（中国乙03）
ウィルス性肝炎発生推移
（発症者数修正）

発表：2016年08月11日衛生計生委

作成：2016年08月17日

日中医療衛生情報研究所

D型肝炎が2016年1月度から発表されるようになっています

乙03：ウィルス性肝炎

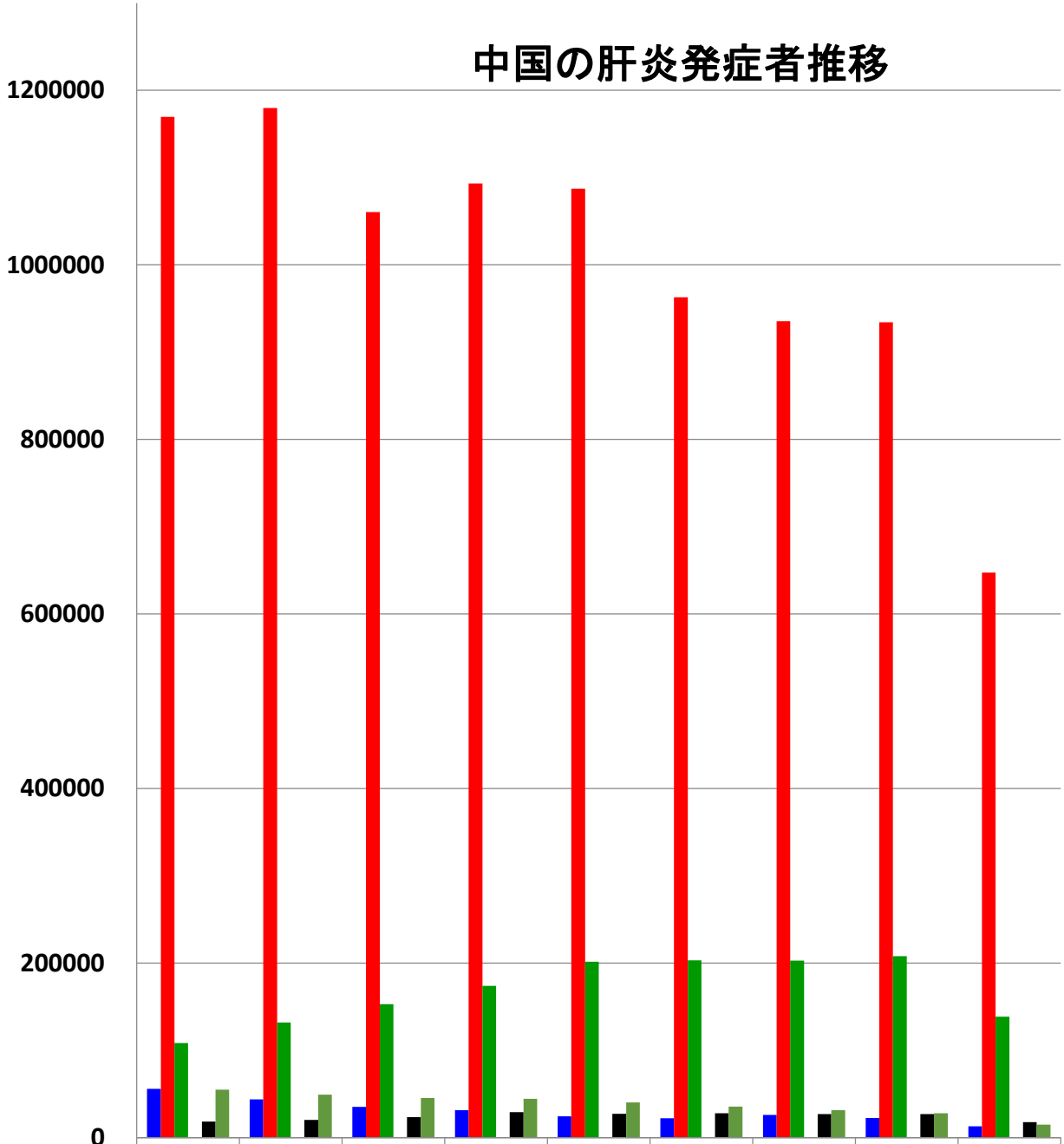

	2008年	2009年	2010年	2011年	2012年	2013年	2014年	2015年	2016年
A型肝炎	56052	43841	35277	31456	24453	22244	25969	22667	12935
B型肝炎	1169569	1179607	1060582	1093335	1087086	962974	935702	934215	647302
C型肝炎	108446	131849	153039	173872	201622	203155	202803	207897	138711
D型肝炎									312
E型肝炎	18525	20275	23682	29202	27271	27902	26988	27169	17972
未分類の肝炎	55072	49448	45402	44479	40368	35597	31559	27998	14877

乙03：ウィルス性肝炎

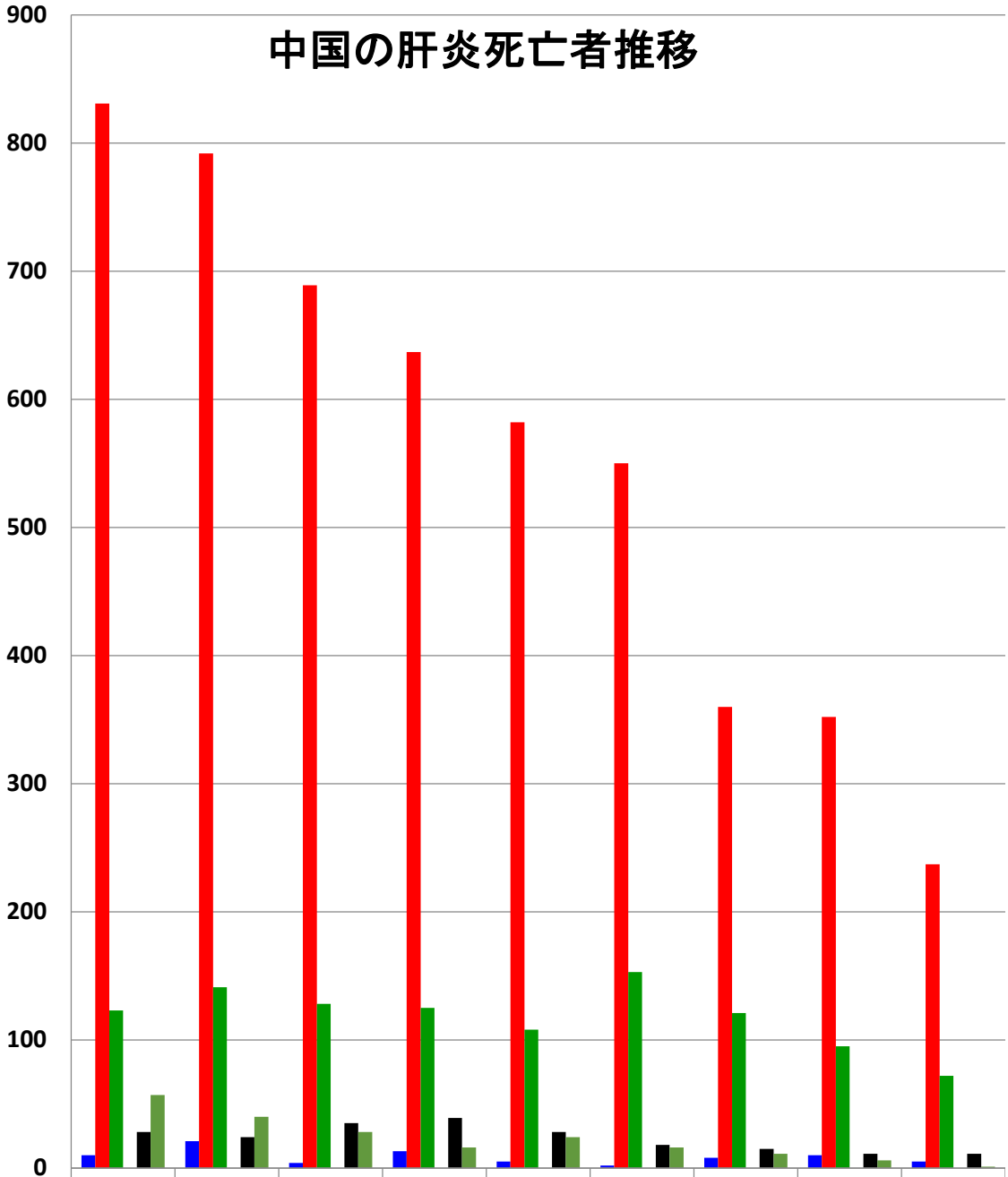

	2008年	2009年	2010年	2011年	2012年	2013年	2014年	2015年	2016年
A型肝炎	10	21	4	13	5	2	8	10	5
B型肝炎	831	792	689	637	582	550	360	352	237
C型肝炎	123	141	128	125	108	153	121	95	72
D型肝炎									0
E型肝炎	28	24	35	39	28	18	15	11	11
未分類の肝炎	57	40	28	16	24	16	11	6	1

乙03：ウィルス性肝炎

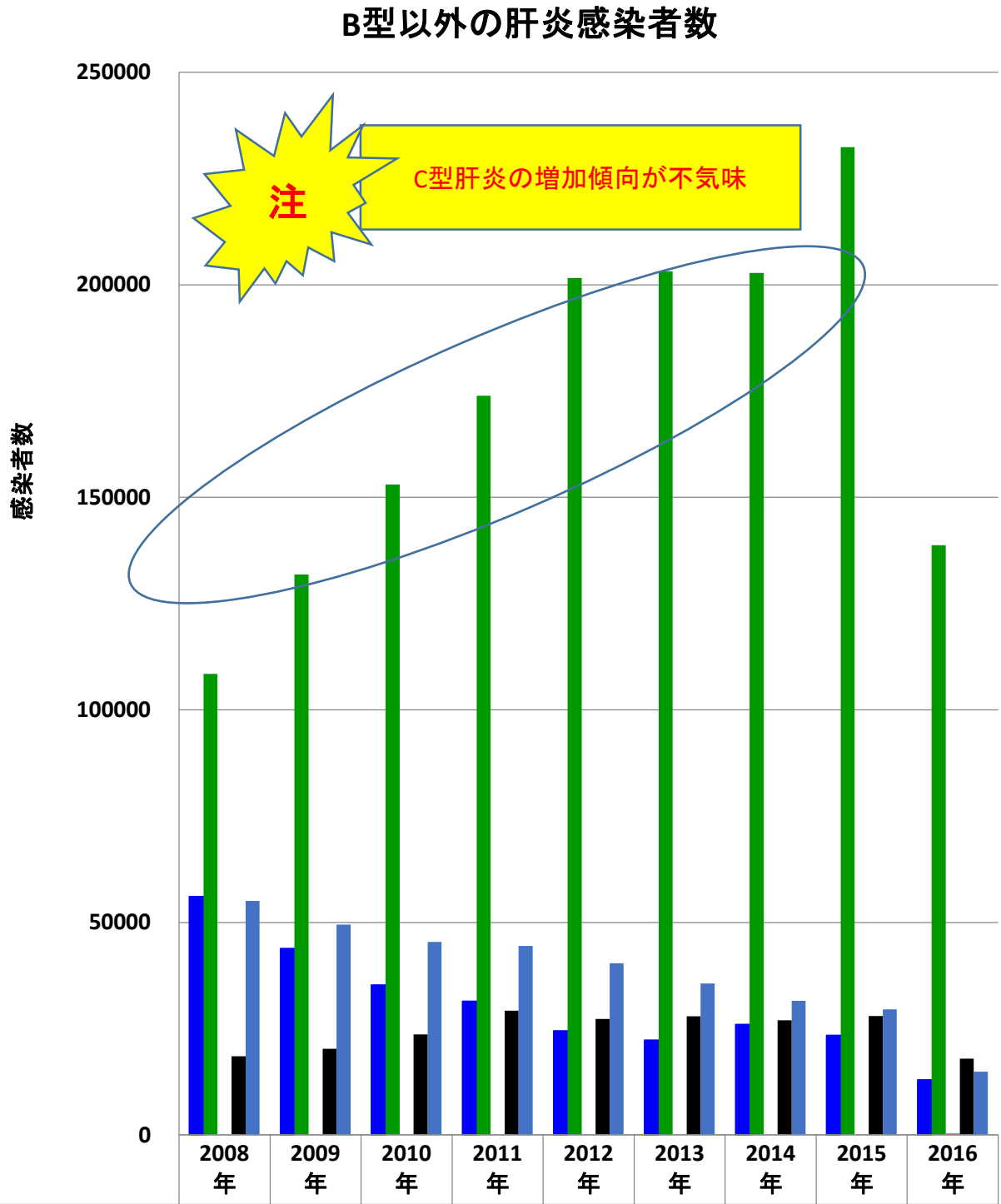

	2008年	2009年	2010年	2011年	2012年	2013年	2014年	2015年	2016年
A型肝炎	56052	43841	35277	31456	24453	22244	25969	23418	12935
C型肝炎	108446	131849	153039	173872	201622	203155	202803	232400	138711
D型肝炎									312
E型肝炎	18525	20275	23682	29202	27271	27902	26988	27986	17972
未分類の肝炎	55072	49448	45402	44479	40368	35597	31559	29518	14877

乙03：ウィルス性肝炎

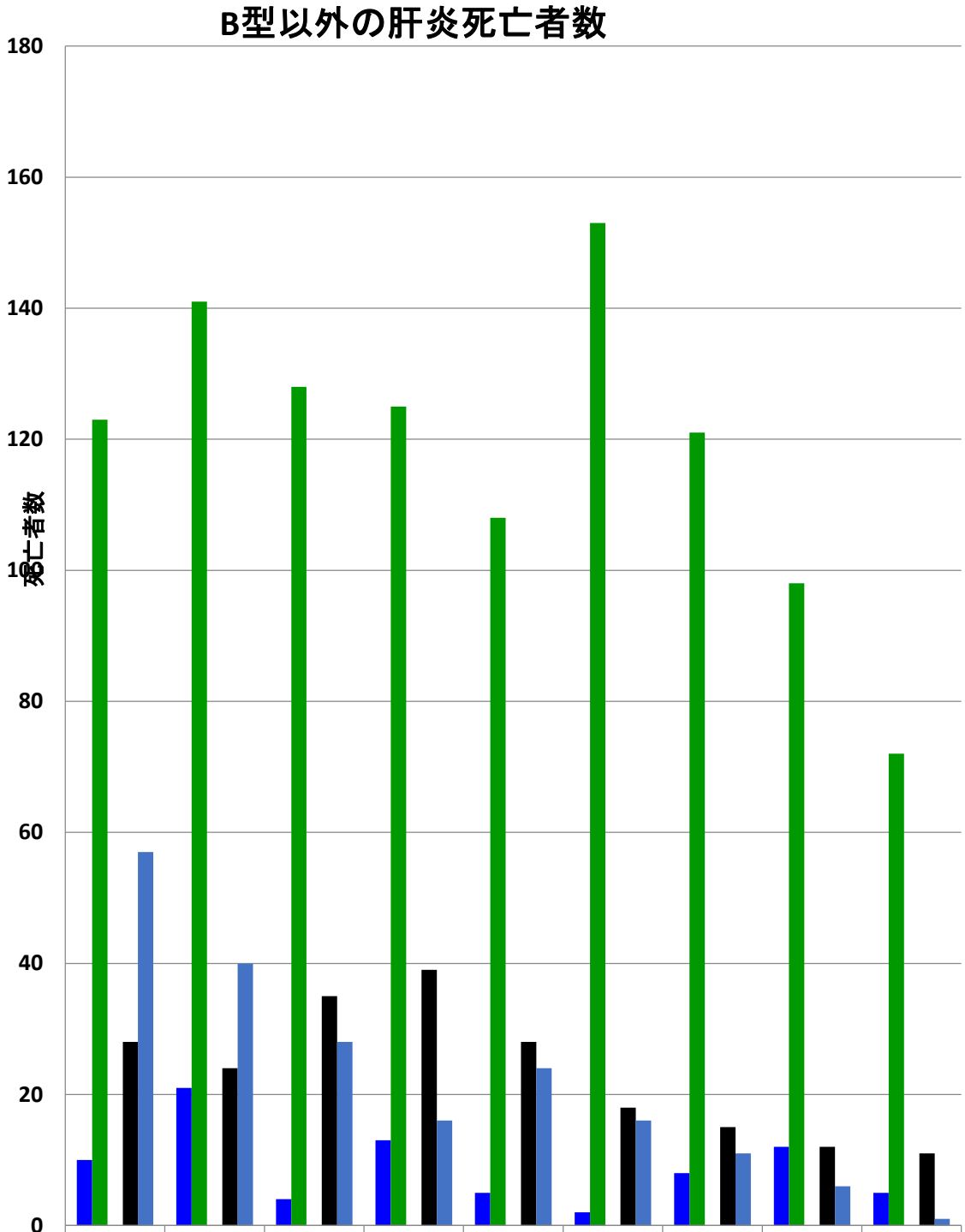

	2008年	2009年	2010年	2011年	2012年	2013年	2014年	2015年	2016年
A型肝炎	10	21	4	13	5	2	8	12	5
C型肝炎	123	141	128	125	108	153	121	98	72
D型肝炎									0
E型肝炎	28	24	35	39	28	18	15	12	11
未分類の肝炎	57	40	28	16	24	16	11	6	1