（中国乙08）
狂犬病発生推移

発表：2019年02月19日衛生健康委

作成：2019年02月20日
日中医療衛生情報研究所

狂犬病：過去に三つのピーク

①1950年代中期　②1980年代初期　③2000年代初期

- 最初のピーク期は、20世紀50年代中期：
  1942人の死亡を報告（1956年）
- 第二のピーク期は、20世紀80年代初期：
  7037人の死亡を報告（1981年）
- 第三のピーク期は、21世紀初頭の00年代後半：
  3300人の死亡を報告（2007年）
- その後2017年末まで、10年連続で減少傾向
  - 2015年は、患者数801人、死者数は744人
  - 2016年は、患者数644人、死者数は592人
  - 2017年は、患者数516人、死者数は502人
  - 2018年は、患者数443人、死者数は426人
  （月報累計ベース）

4年間の
患者数計は2404人
死亡数計は2264人
↓↓
140人が生存？？

乙08：狂犬病

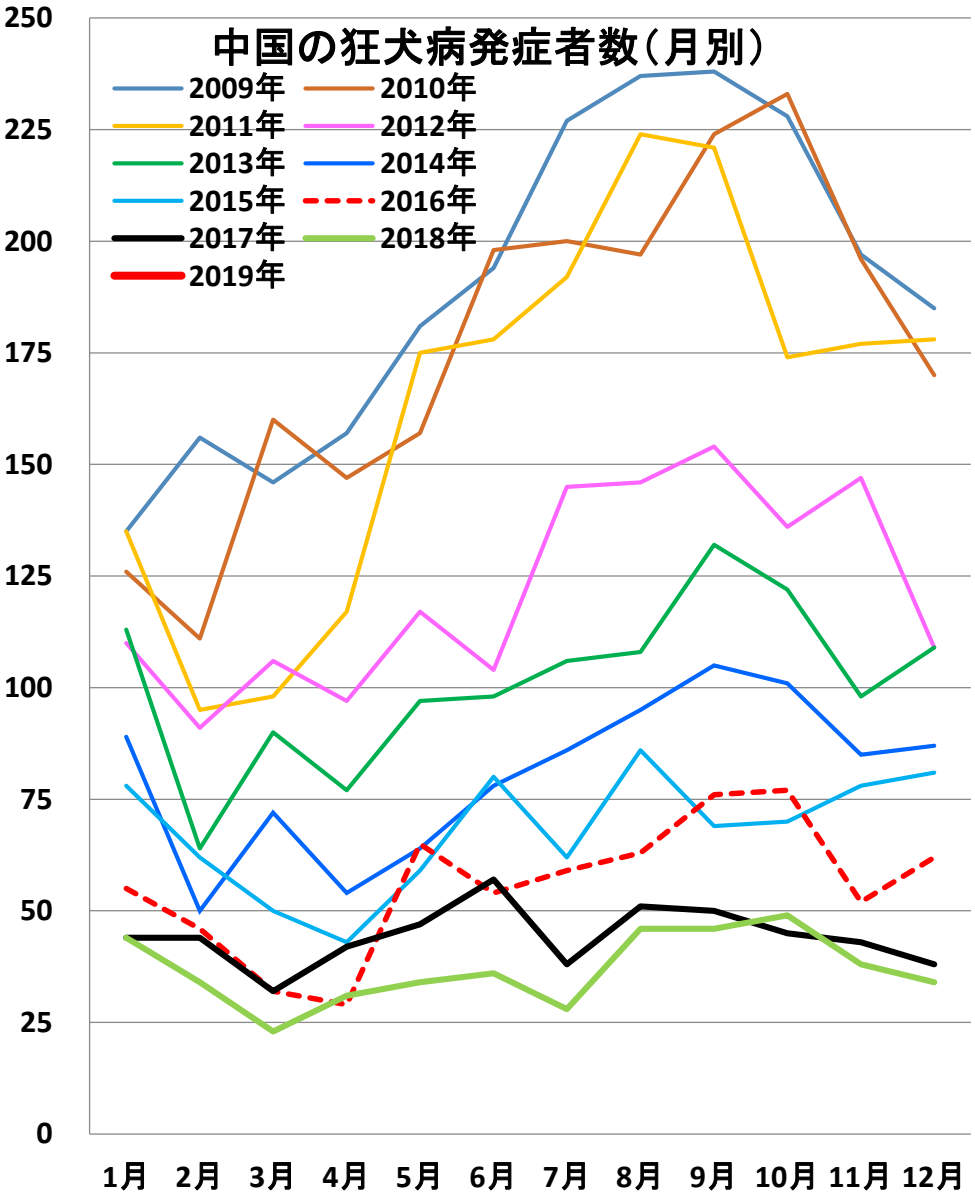
中国の狂犬病発症者数（月別）
2009年
2010年
2011年
2012年
2013年
2014年
2015年
2016年
2017年
2018年
2019年
250
225
200
175
150
125
100
75
50
25
0
1月
2月
3月
4月
5月
6月
7月
8月
9月
10月
11月
12月

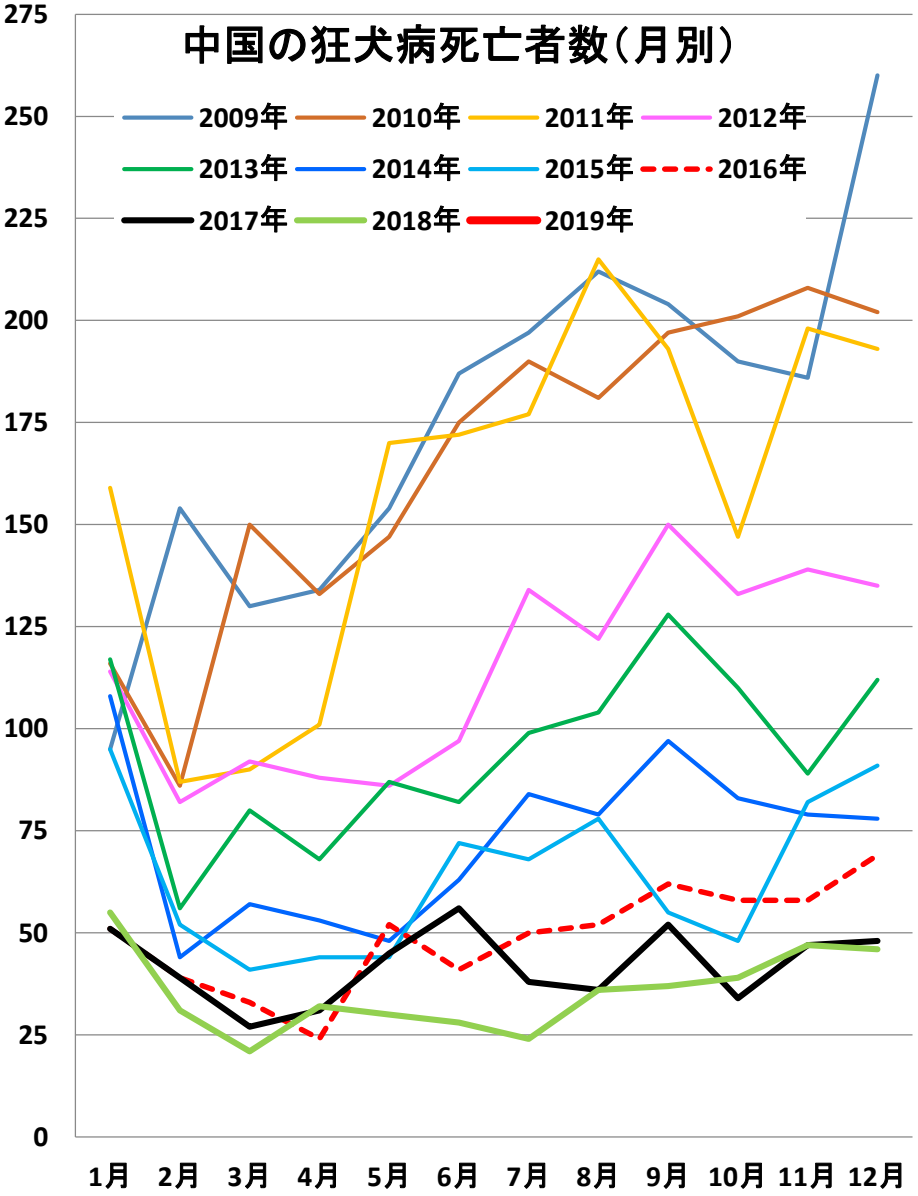
中国の狂犬病死亡者数（月別）
2009年
2010年
2011年
2012年
2013年
2014年
2015年
2016年
2017年
2018年
2019年
275
250
225
200
175
150
125
100
75
50
25
0
1月
2月
3月
4月
5月
6月
7月
8月
9月
10月
11月
12月

乙08：狂犬病

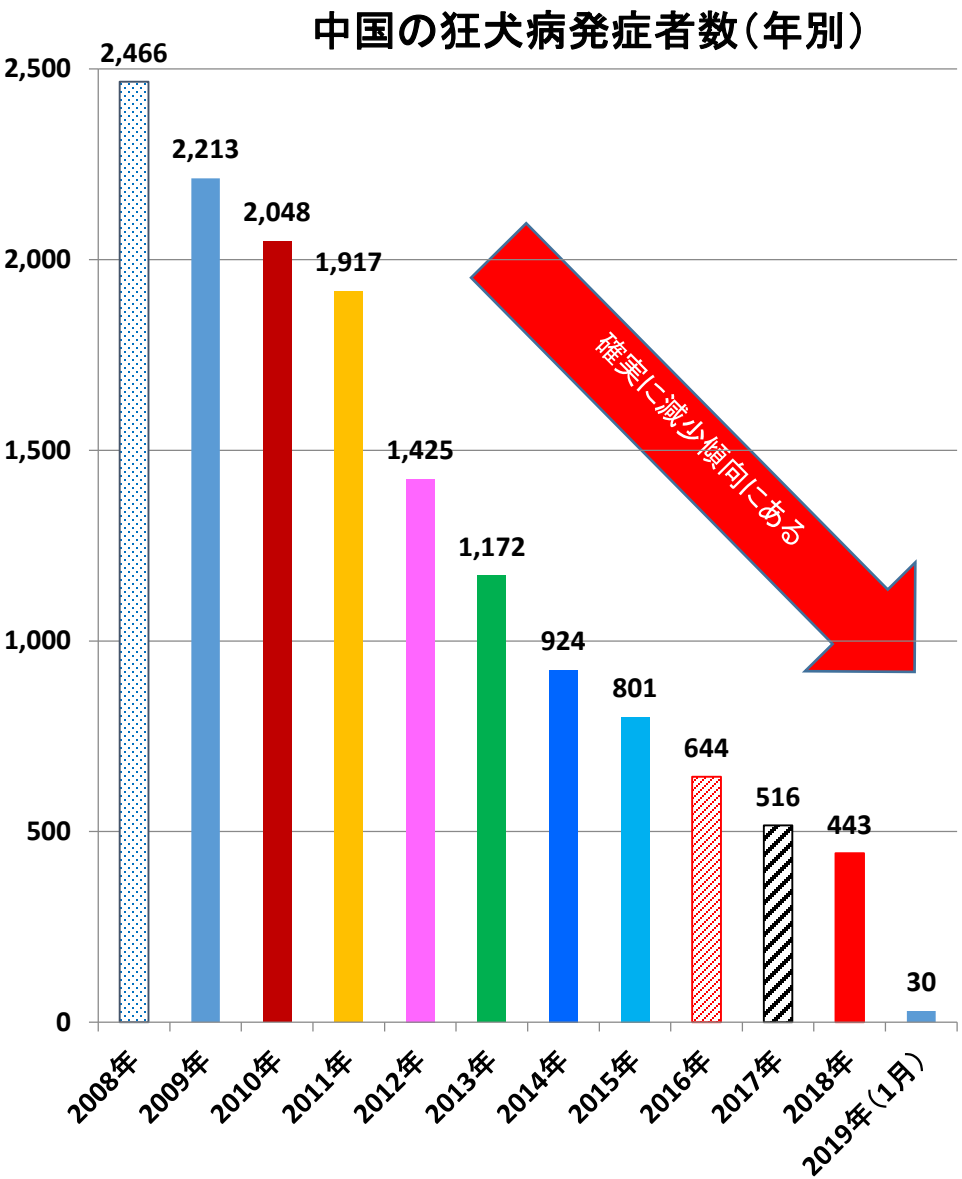
中国の狂犬病発症者数（年別）
2,466
2,213
2,048
1,917
1,425
1,172
924
801
644
516
443
30
2,500
2,000
1,500
1,000
500
0
2008年
2009年
2010年
2011年
2012年
2013年
2014年
2015年
2016年
2017年
2018年
2019年（1月）
確実に減少傾向にある

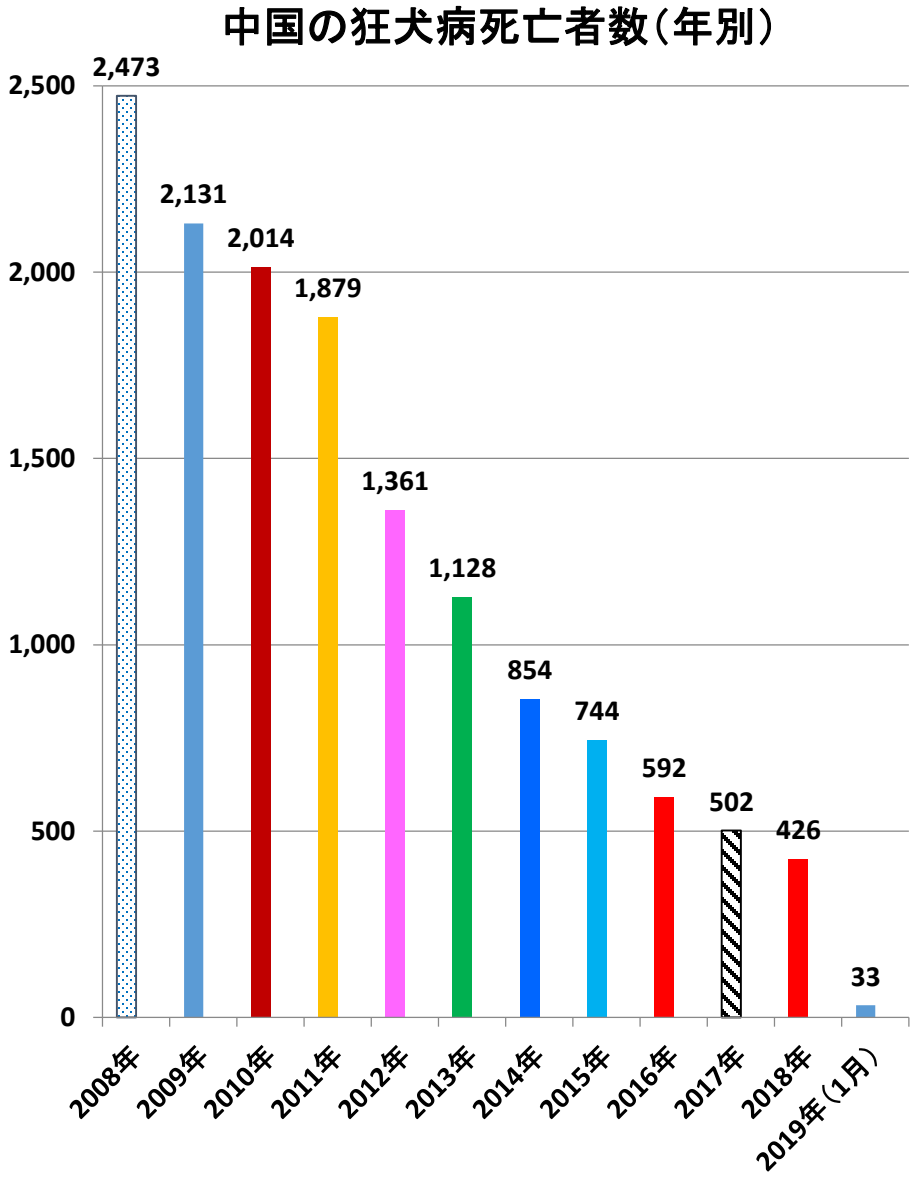
中国の狂犬病死亡者数（年別）
2,473
2,131
2,014
1,879
1,361
1,128
854
744
592
502
426
33
2,500
2,000
1,500
1,000
500
0
2008年
2009年
2010年
2011年
2012年
2013年
2014年
2015年
2016年
2017年
2018年
2019年（1月）