（中国乙02）
エイズ発生推移

発表：2019年04月24日衛生健康委
（実際の発表は4月25日）
作成：2019年04月27日
日中医療衛生情報研究所

エイズ患者数は右肩上がり！！

- 梅毒･淋病･B型肝炎･C型肝炎といった他の性感染症も「右肩上がり」の中、

エイズ発症者数の傾向は、
①夏場と11～12月にピーク期を迎える、
② 2012年に2万人倍増して以後、増加傾向が顕著、
③ 年々増加傾向にあり、2012年以後は、
　発症者数が毎年数千人の増加を示し、
　2015年以後は5万人を超えている。
④2018年度は、発症者は2月、6～7月は過去最悪ではないが、
2月以外、死亡者は単独で過去最高を記録！（死者数過去最多に）
⑤2019年度1～2月は発症者数死亡者数ともに過去最高を記録

乙02：エイズ

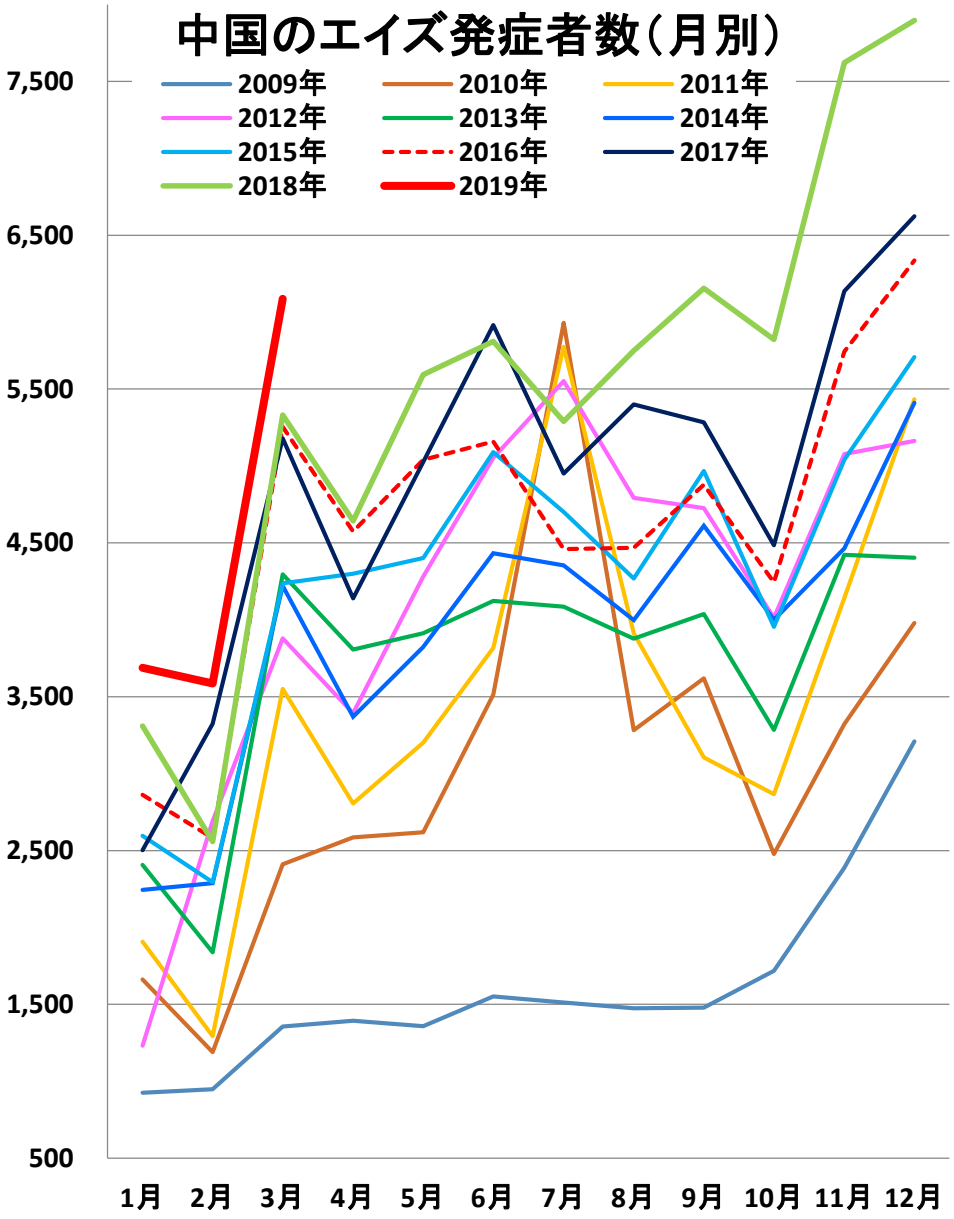
中国のエイズ発症者数（月別）
2009年
2010年
2011年
2012年
2013年
2014年
2015年
2016年
2017年
2018年
2019年
7,500
6,500
5,500
4,500
3,500
2,500
1,500
500
1月
2月
3月
4月
5月
6月
7月
8月
9月
10月
11月
12月

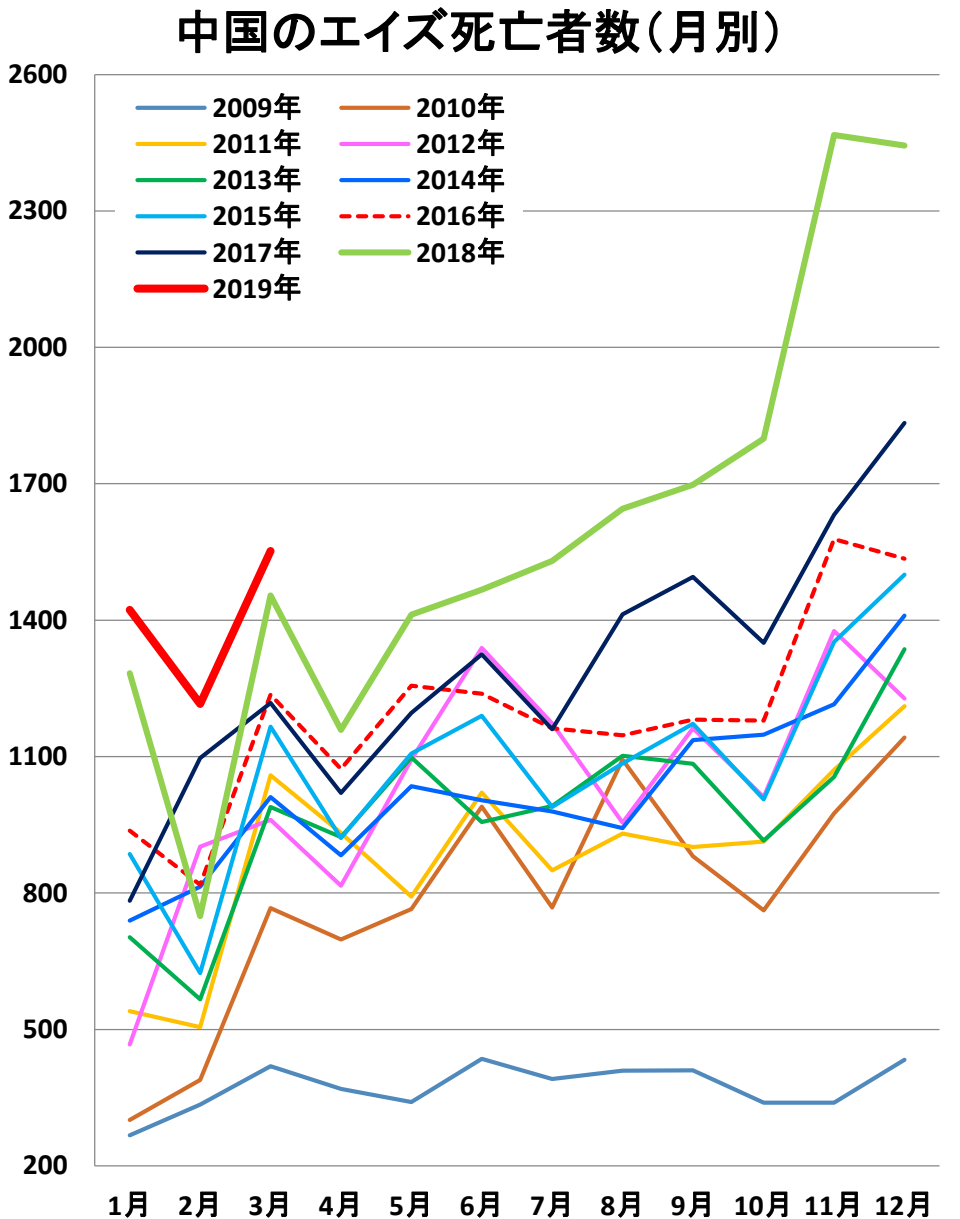
中国のエイズ死亡者数（月別）
2009年
2010年
2011年
2012年
2013年
2014年
2015年
2016年
2017年
2018年
2019年
2600
2300
2000
1700
1400
1100
800
500
200
1月
2月
3月
4月
5月
6月
7月
8月
9月
10月
11月
12月

乙02：エイズ

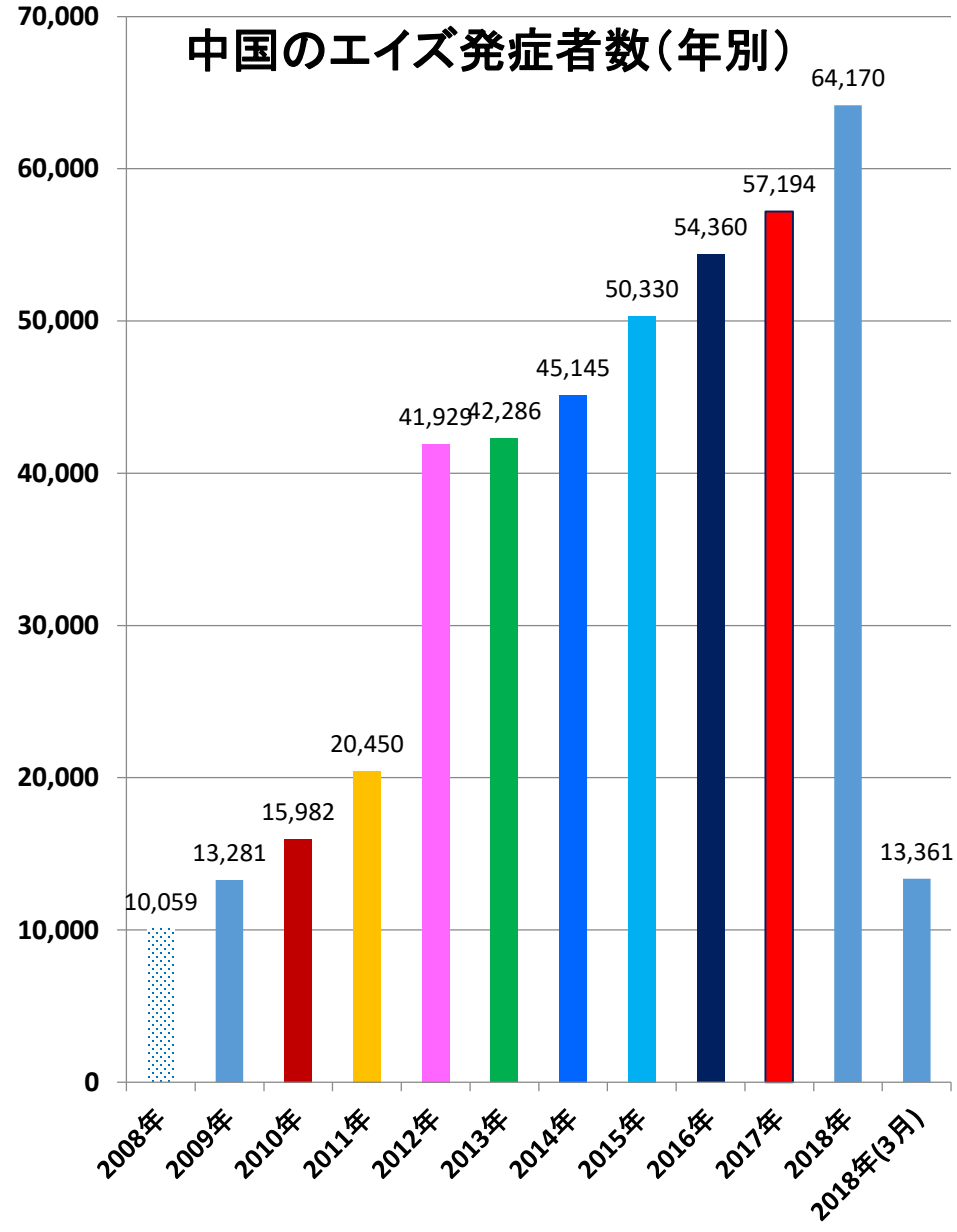
中国のエイズ発症者数（年別）
70,000
60,000
50,000
40,000
30,000
20,000
10,000
0
10,059
13,281
15,982
20,450
41,929
42,286
45,145
50,330
54,360
57,194
64,170
13,361
2008年
2009年
2010年
2011年
2012年
2013年
2014年
2015年
2016年
2017年
2018年
2018年(3月)

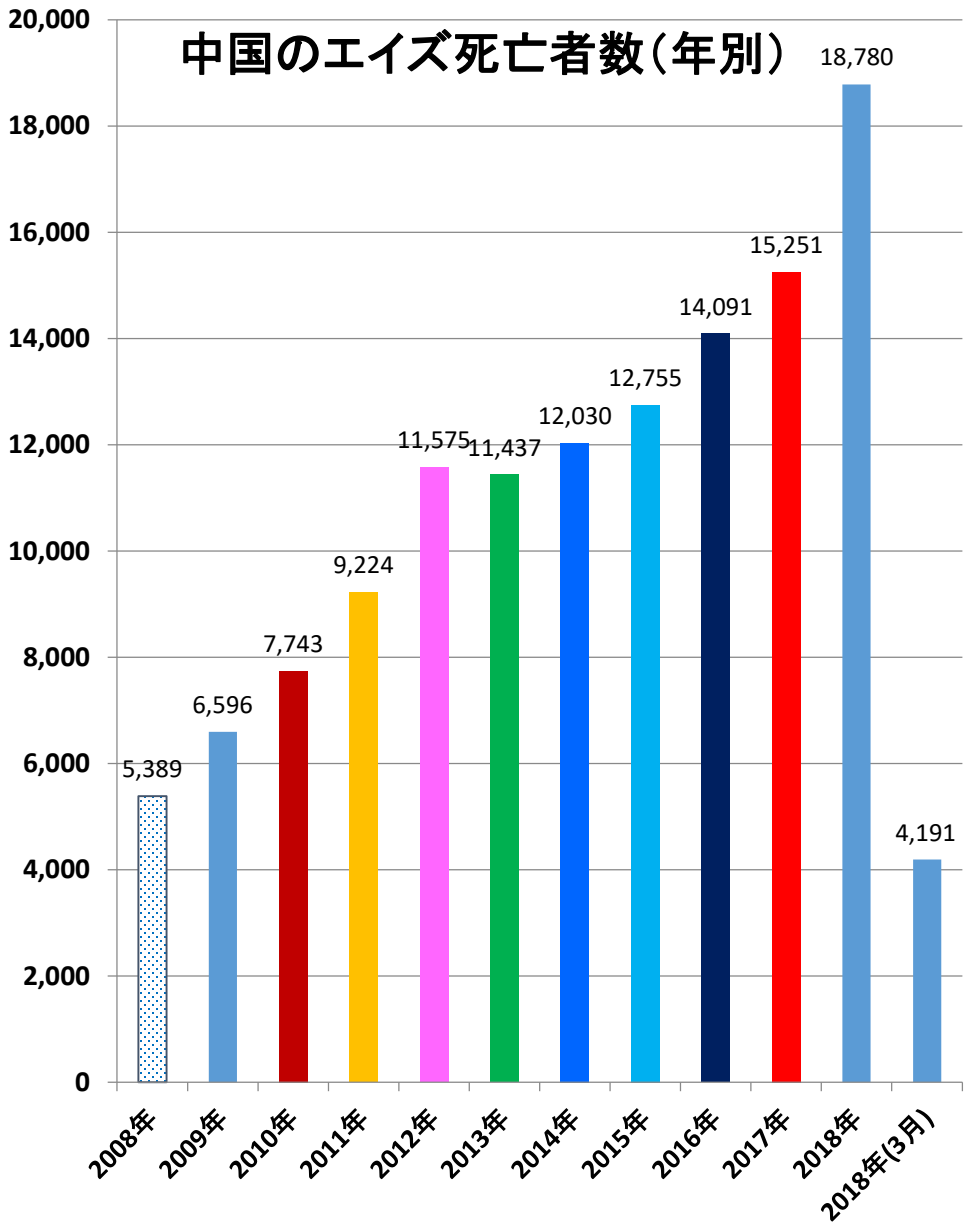
中国のエイズ死亡者数（年別）
20,000
18,000
16,000
14,000
12,000
10,000
8,000
6,000
4,000
2,000
0
5,389
6,596
7,743
9,224
11,575
11,437
12,030
12,755
14,091
15,251
18,780
4,191
2008年
2009年
2010年
2011年
2012年
2013年
2014年
2015年
2016年
2017年
2018年
2018年(3月)