（中国乙11）
炭疽発生推移
＝ 2020年02月度 ＝

発表：2020年03月31日衛生健康委

作成：2020年04月01日

日中医療衛生情報研究所

炭疽

- 中国の炭疽は、毎年200～300人の患者が出ている。
- 月別に見ると7～8月ごろがピーク
- 発症者数は

  2015年は、288人

  2016年は、374人

  2017年は、318人

  2018年は、336人
- 過去の年別推移をみると

  2012年から2013年にかけて一旦減少した後、

  毎年ほぼ50人ずつ増えていたが2017年に

  一旦減少し、2018年に増加。

乙11: 炭疽

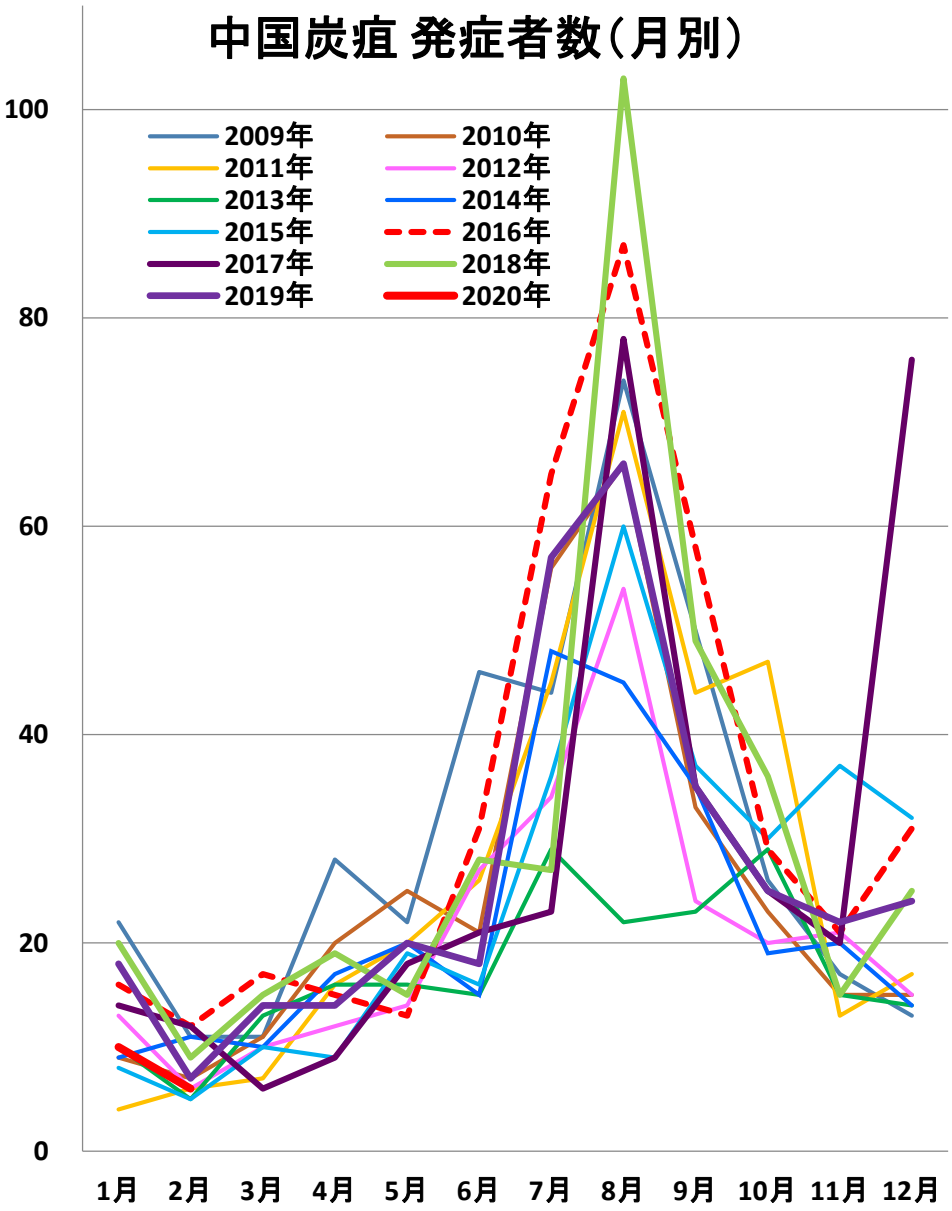
中国炭疽 発症者数(月別)
100
80
60
40
20
0
2009年
2010年
2011年
2012年
2013年
2014年
2015年
2016年
2017年
2018年
2019年
2020年
1月
2月
3月
4月
5月
6月
7月
8月
9月
10月
11月
12月

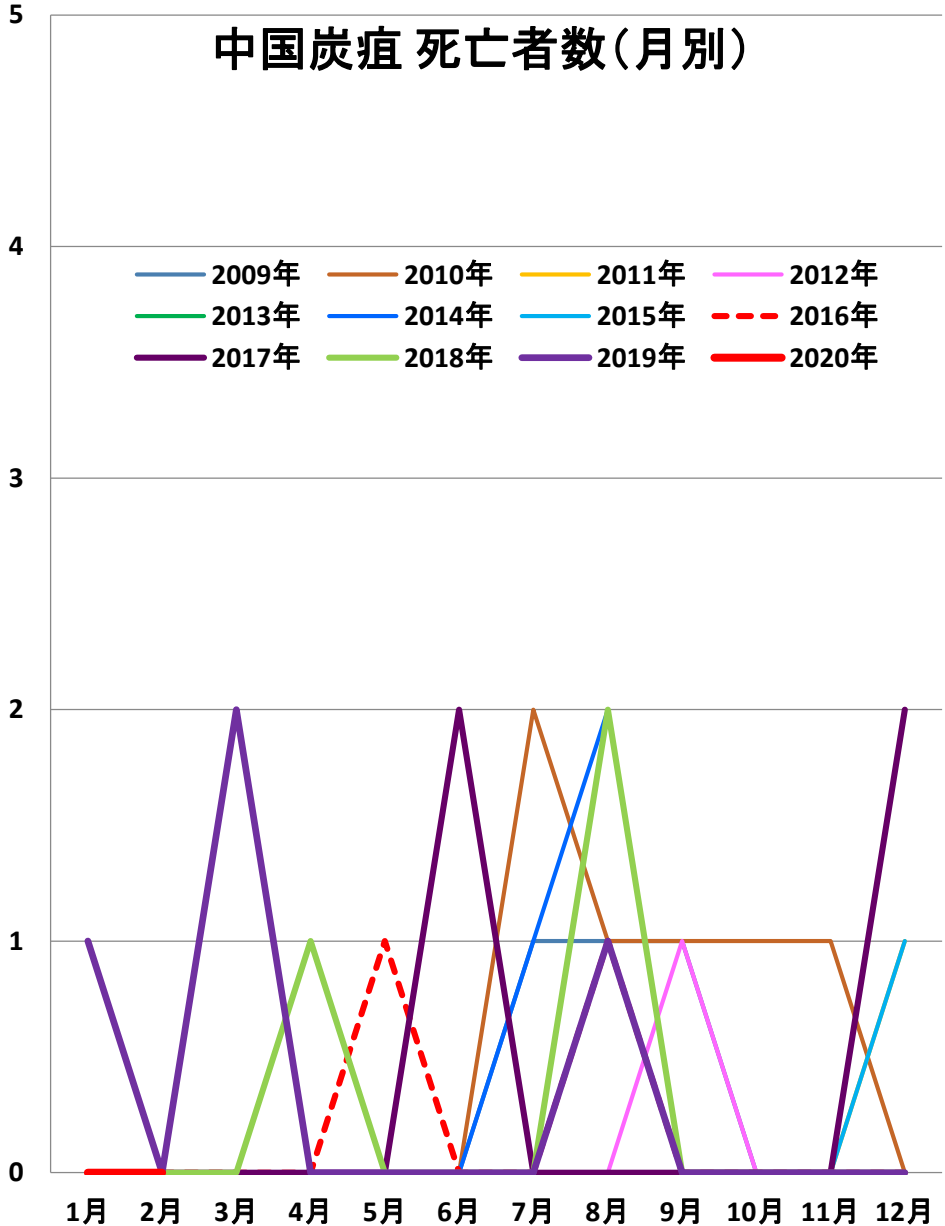
中国炭疽 死亡者数(月別)
5
4
3
2
1
0
2009年
2010年
2011年
2012年
2013年
2014年
2015年
2016年
2017年
2018年
2019年
2020年
1月
2月
3月
4月
5月
6月
7月
8月
9月
10月
11月
12月

乙11: 炭疽

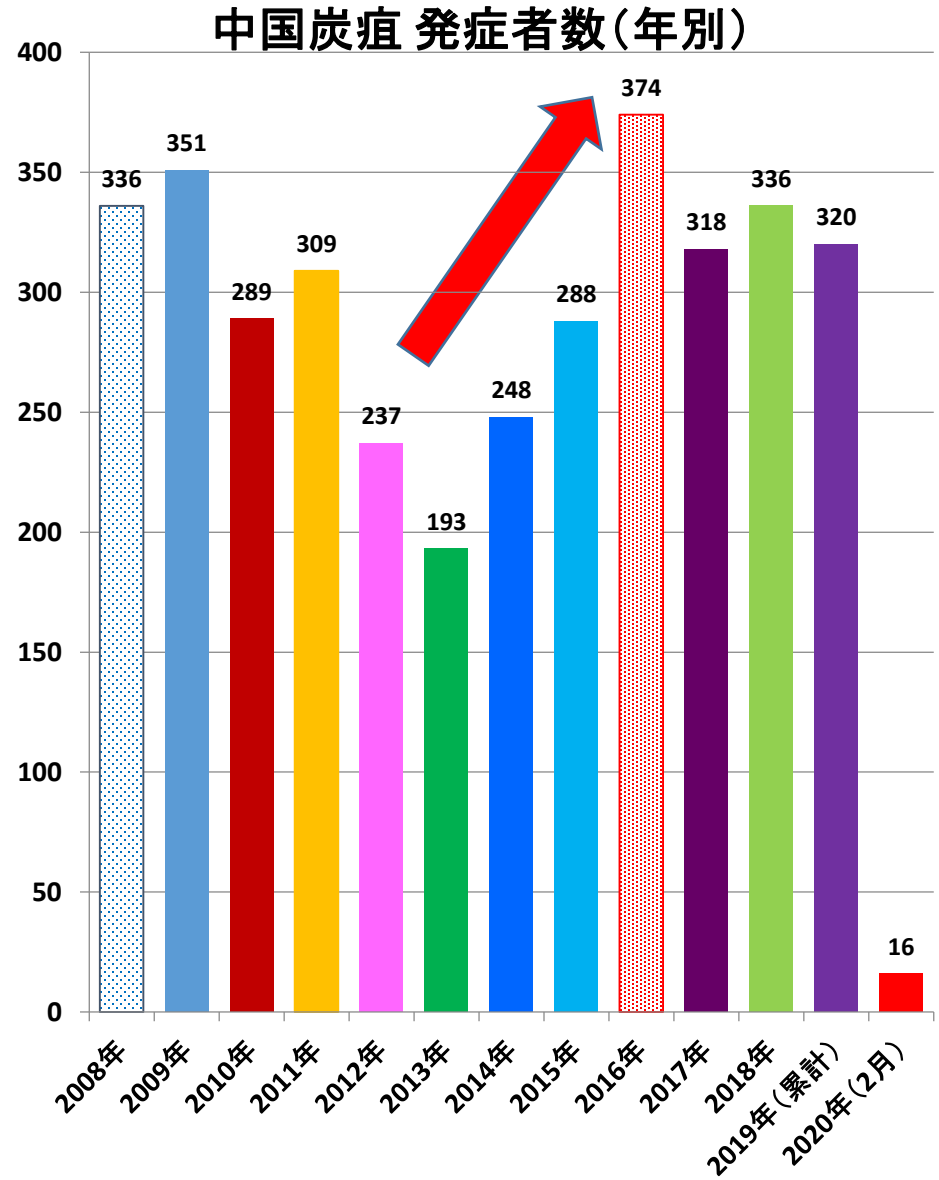
中国炭疽 発症者数(年別)
400
350
300
250
200
150
100
50
0
336
351
289
309
237
193
248
288
374
318
336
320
16
2008年
2009年
2010年
2011年
2012年
2013年
2014年
2015年
2016年
2017年
2018年
2019年(累計)
2020年(2月)

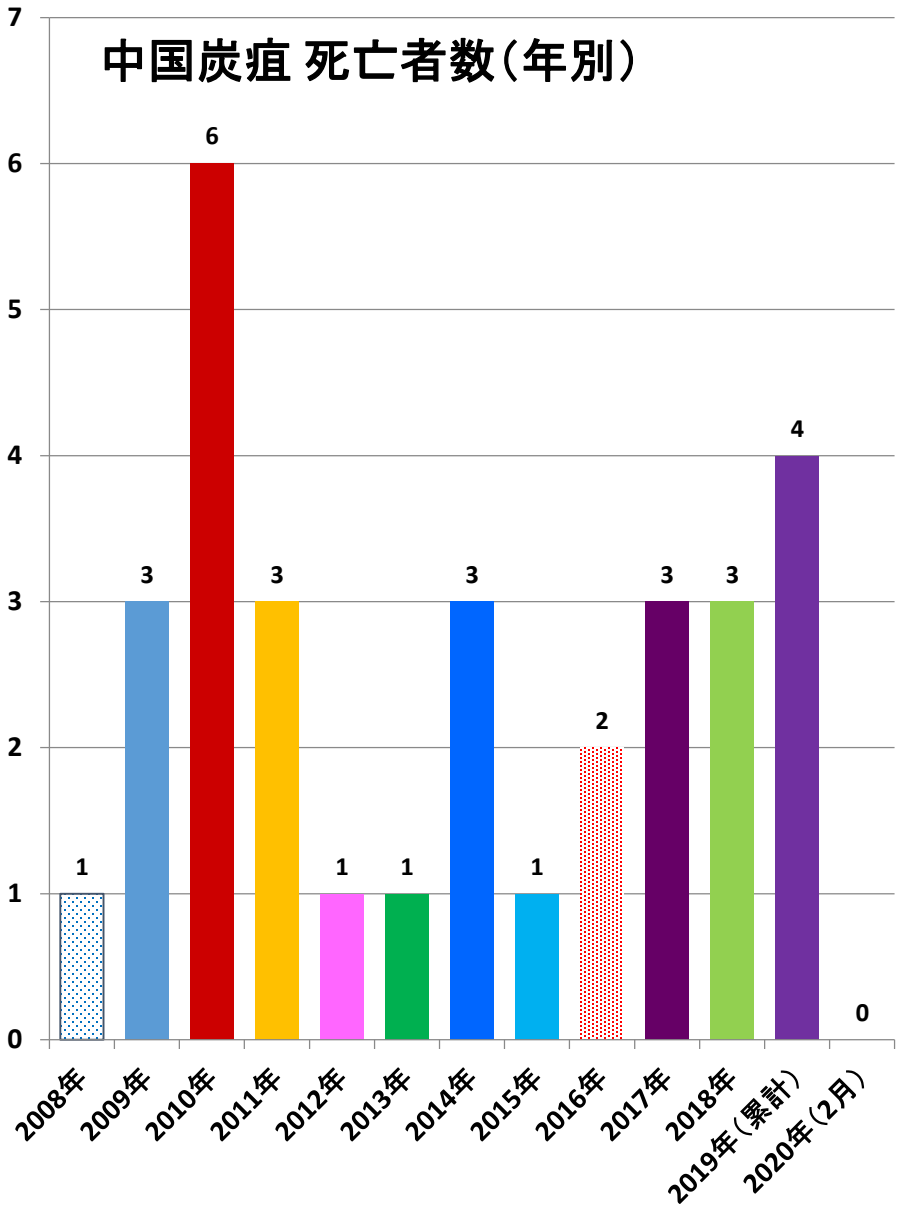
中国炭疽 死亡者数(年別)
7
6
5
4
3
2
1
0
1
3
6
3
1
1
3
1
2
3
3
4
0
2008年
2009年
2010年
2011年
2012年
2013年
2014年
2015年
2016年
2017年
2018年
2019年(累計)
2020年(2月)