（中国乙22 ）
梅毒 発生推移
=2020年11月度=

発表 : 2020年12月28日衛生健康委

作成 : 2021年01月02日

日中医療衛生情報研究所

梅毒

- エイズ・B型肝炎・C型肝炎といった他の性感染症も右肩上がりの中、（淋病は2018年度減少に転じた？）
- 中国の梅毒の特徴は、

１．毎年数十万人の患者が出ており、毎年増加の傾向

２．月別では、　毎年2月に発症者数が底を打ち夏場に増え、
　　秋口に一旦減少後に12月に小さなピーク

３．2015年は、433,974人となったが、
　　2016年は、438,199人
　　2017年は、475,860人
　　2018年は、494,867人に！
　　2019年は、535,819人に
　　2019年5月から連続9か月続いた過去最悪の情況は
　　2020年1月以後激減したがその後は順調に増加。1～11月の
　　累計前年比89%はコロナの影響を受けたが徐々に本来の姿に？

乙22：梅毒

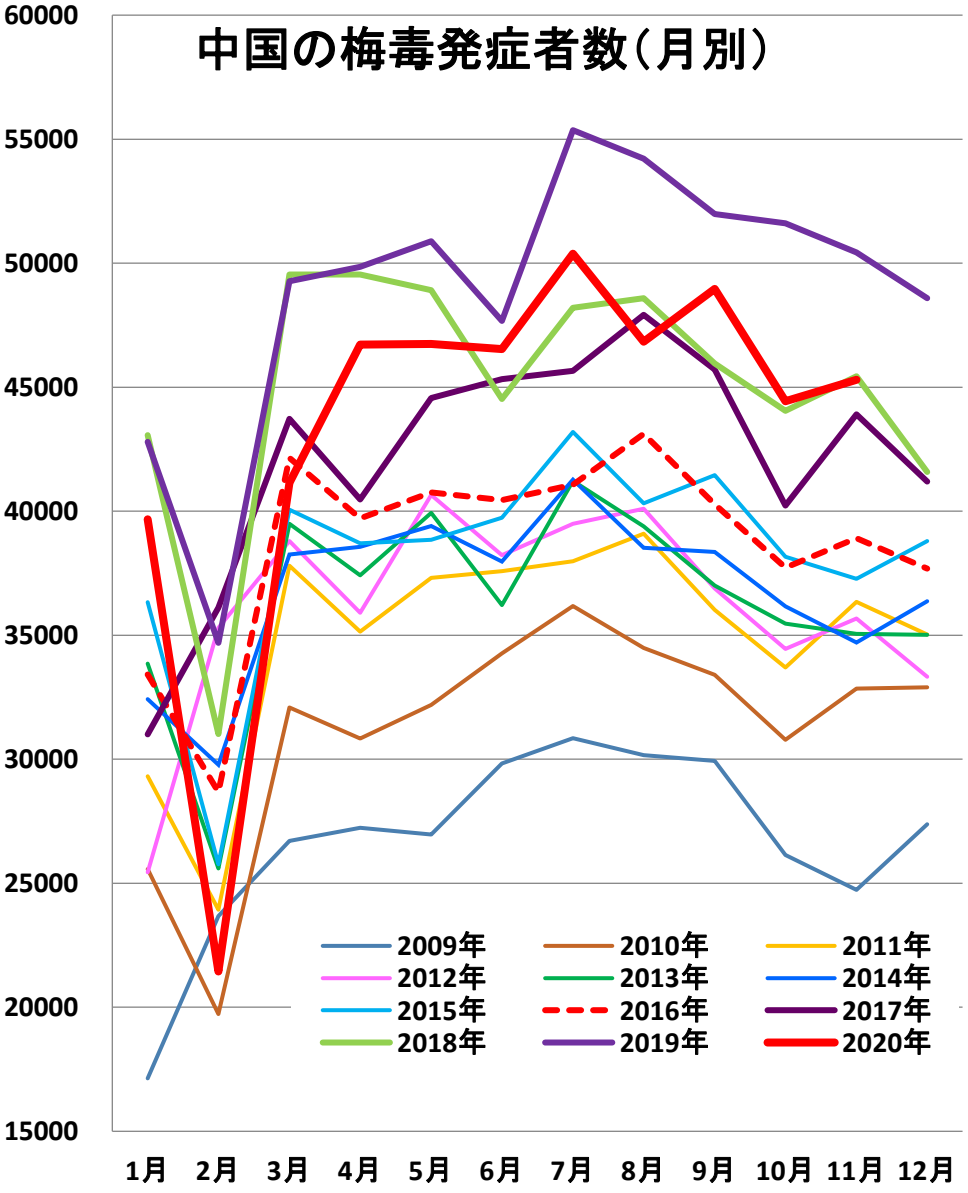
中国の梅毒発症者数（月別）
60000
55000
50000
45000
40000
35000
30000
25000
20000
15000
1月 2月 3月 4月 5月 6月 7月 8月 9月 10月 11月 12月
2009年
2010年
2011年
2012年
2013年
2014年
2015年
2016年
2017年
2018年
2019年
2020年

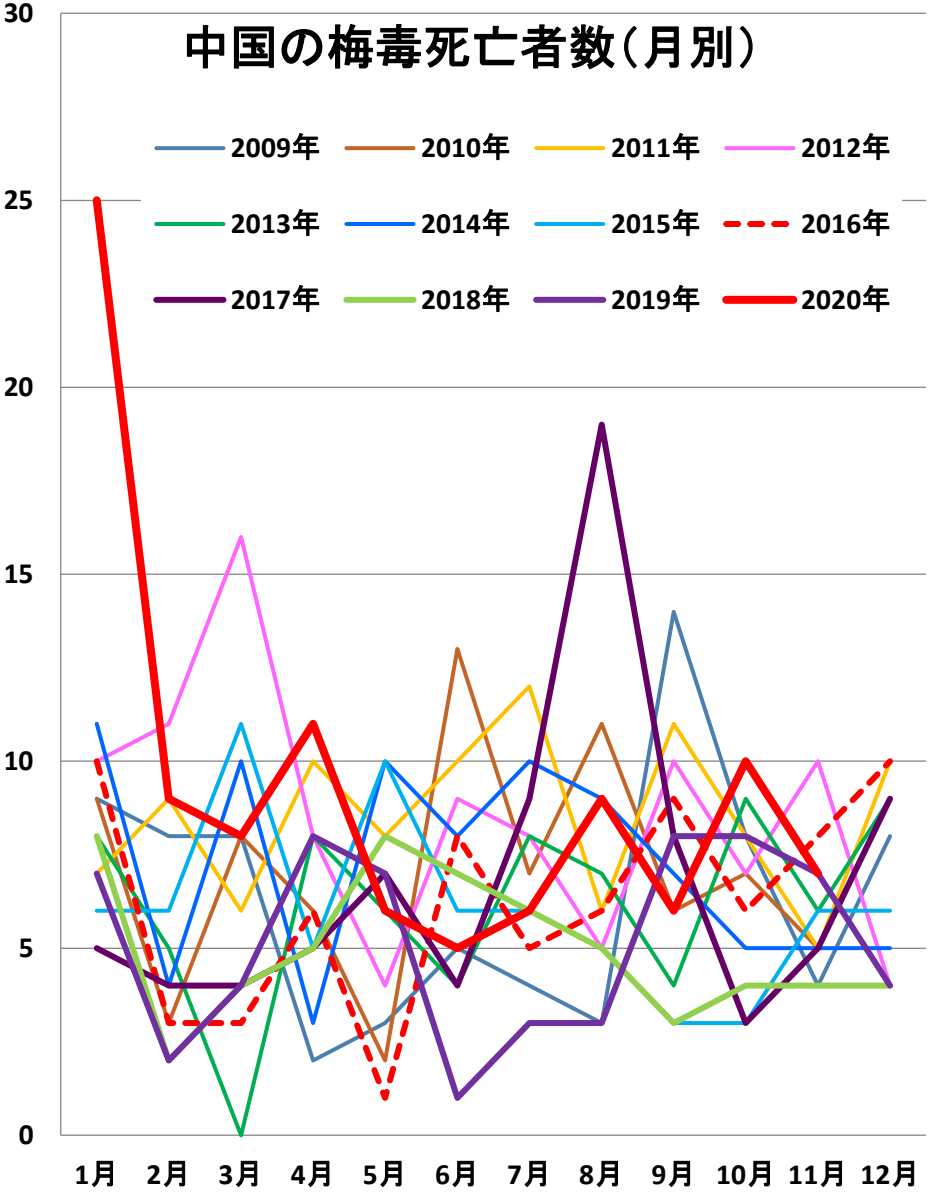
中国の梅毒死亡者数（月別）
30
25
20
15
10
5
0
1月 2月 3月 4月 5月 6月 7月 8月 9月 10月 11月 12月
2009年
2010年
2011年
2012年
2013年
2014年
2015年
2016年
2017年
2018年
2019年
2020年

乙22: 梅毒

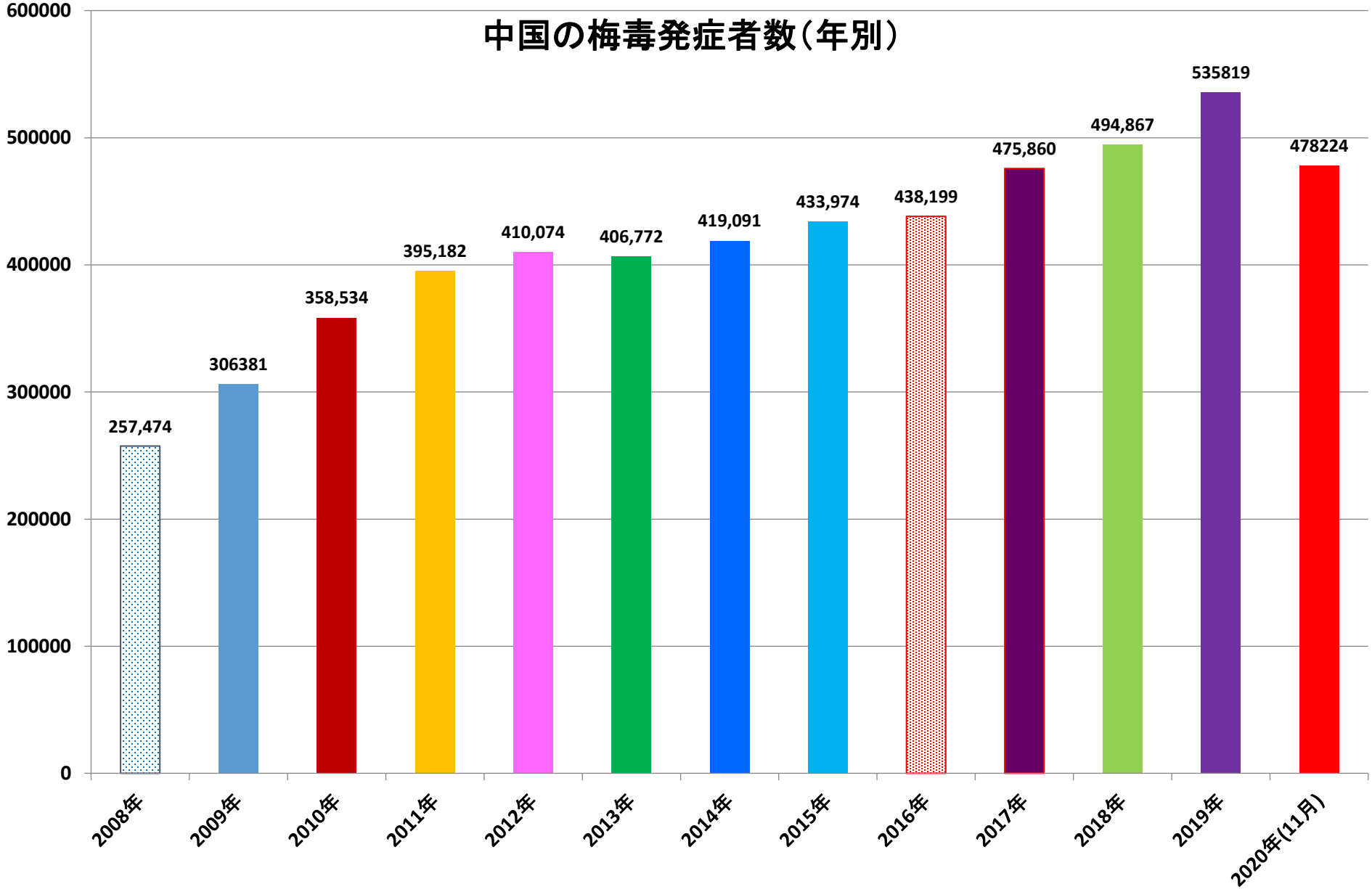
中国の梅毒発症者数（年別）
600000
500000
400000
300000
200000
100000
0
257,474
306381
358,534
395,182
410,074
406,772
419,091
433,974
438,199
475,860
494,867
535819
478224
2008年
2009年
2010年
2011年
2012年
2013年
2014年
2015年
2016年
2017年
2018年
2019年
2020年(11月)

乙22: 梅毒

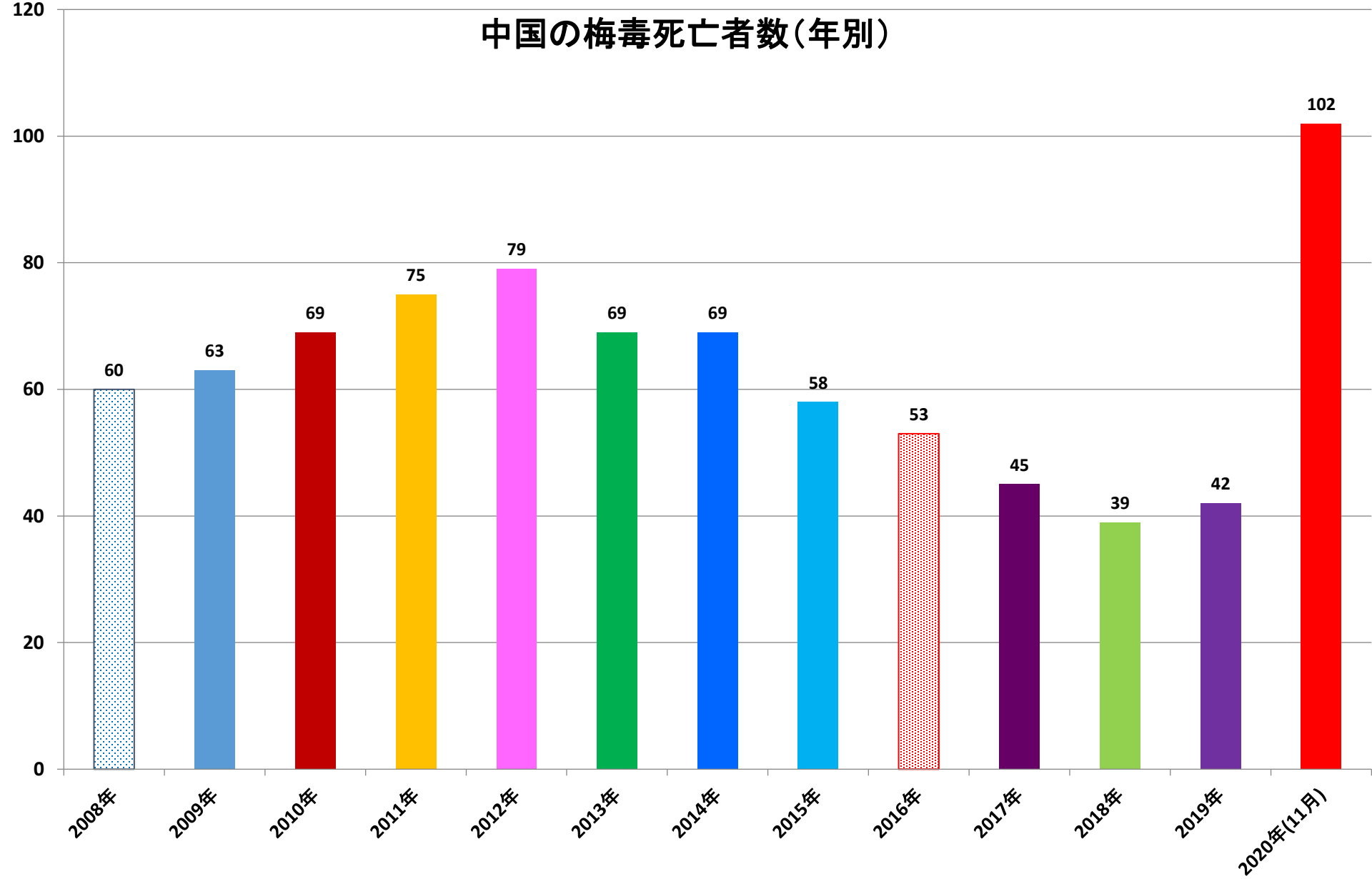
中国の梅毒死亡者数（年別）
120
100
80
60
40
20
0
60
63
69
75
79
69
69
58
53
45
39
42
102
2008年
2009年
2010年
2011年
2012年
2013年
2014年
2015年
2016年
2017年
2018年
2019年
2020年(11月)