

(中国乙03)
ウィルス性肝炎発生推移
= 2020年11月度 =

発表: 2020年12月28日 衛生健康委

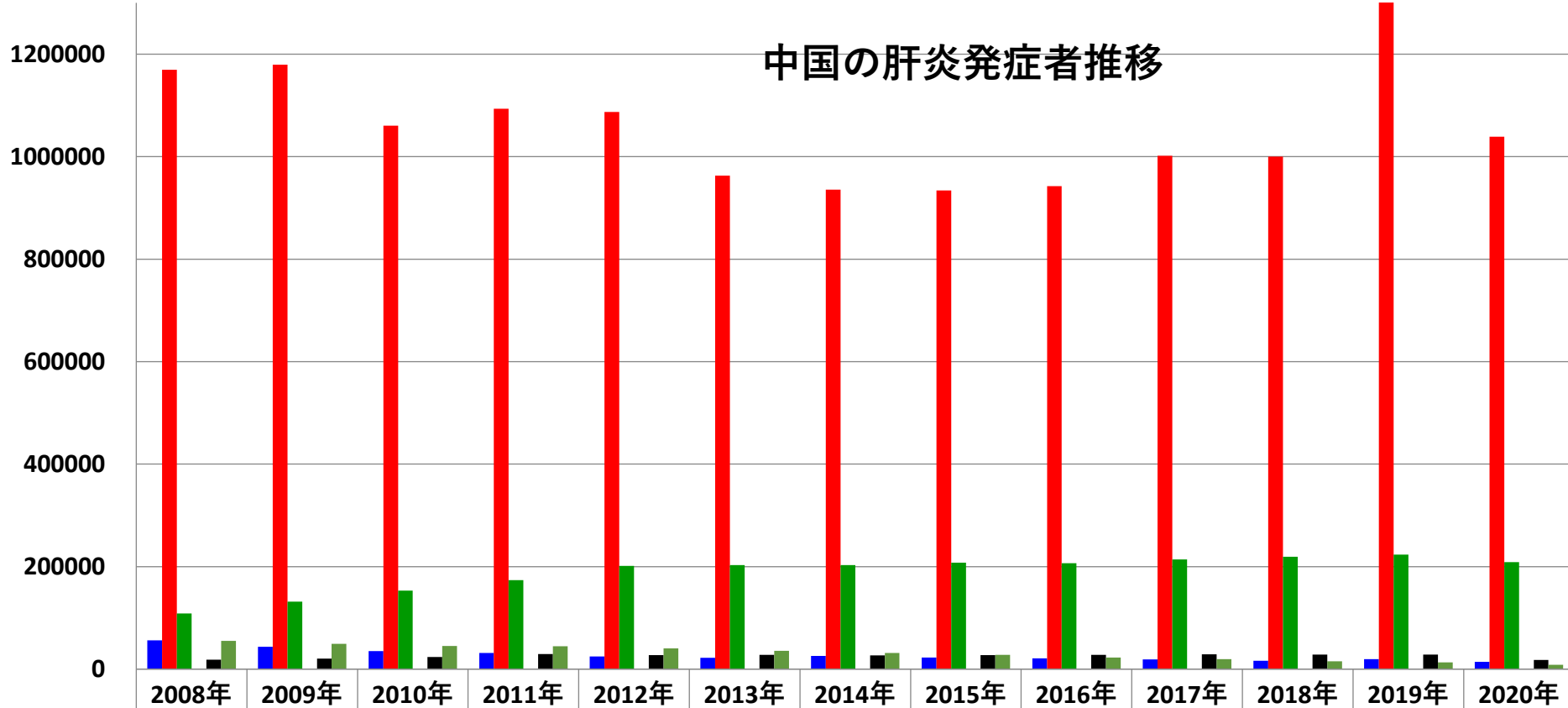
作成: 2021年01月02日
日中医療衛生情報研究所

D型肝炎が2016年1月度から発表されるようになっていきます

ウィルス性肝炎

- 中国の肝炎は、**B型肝炎**が突出しており、毎月十万人近く、年間百数十万人が発症している。
- **C型肝炎**は、年々増加の傾向にある。2016年の累計は、それを更に上回る231,725人だったが、B型肝炎と同様に衛生計生委の年末調整により2万5千人が急きょ減じられ、2015年より若干の**減少をしたこと**にされている。
- 2016年1月から**D型肝炎**の数字も発表されるようになった。
- 2018年8月度分より、**B型C型以外のグラフも作成してみた。**
- **未分類の肝炎が減少しているのは、識別力が向上し、他の肝炎に分類するようになったため？**
- 2019年のB型肝炎は、年末調整で70万人が増やされて**1,992,792人に！**

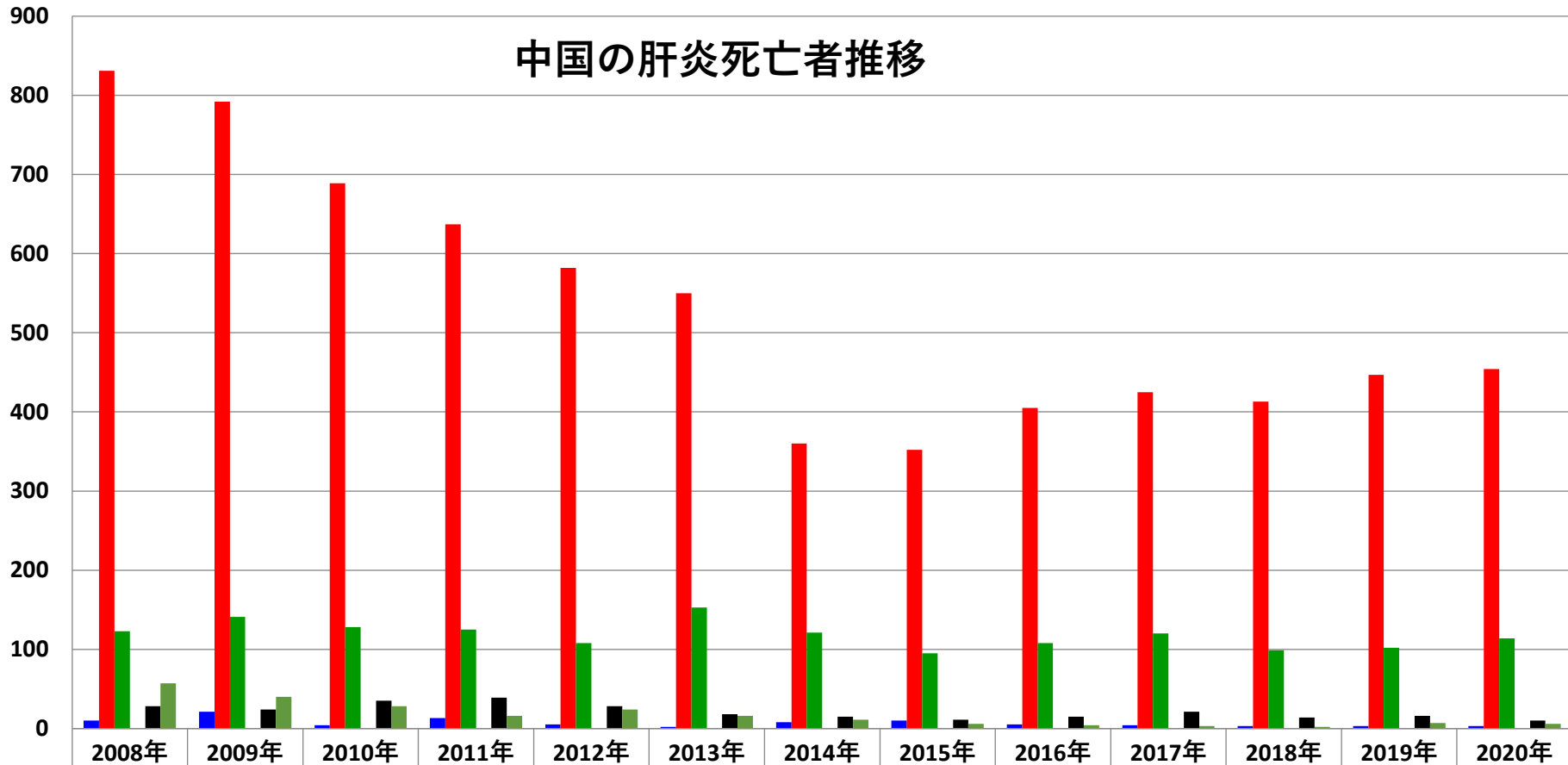
乙03： ウィルス性肝炎



	2008年	2009年	2010年	2011年	2012年	2013年	2014年	2015年	2016年	2017年	2018年	2019年	2020年
■ A型肝炎	56052	43841	35277	31456	24453	22244	25969	22667	21285	18875	16196	19,271	14,285
■ B型肝炎	1169569	1179607	1060582	1093335	1087086	962974	935702	934215	942268	1001952	999985	1,992,290	1,038,920
■ C型肝炎	108446	131849	153039	173872	201622	203155	202803	207897	206832	214023	219375	223,660	208,766
■ D型肝炎									411	375	356	352	201
■ E型肝炎	18525	20275	23682	29202	27271	27902	26988	27169	27922	29014	28603	28,155	17,891
■ 未分類	55072	49448	45402	44479	40368	35597	31559	27998	22761	19284	15500	12,961	8,626

乙03： ウィルス性肝炎

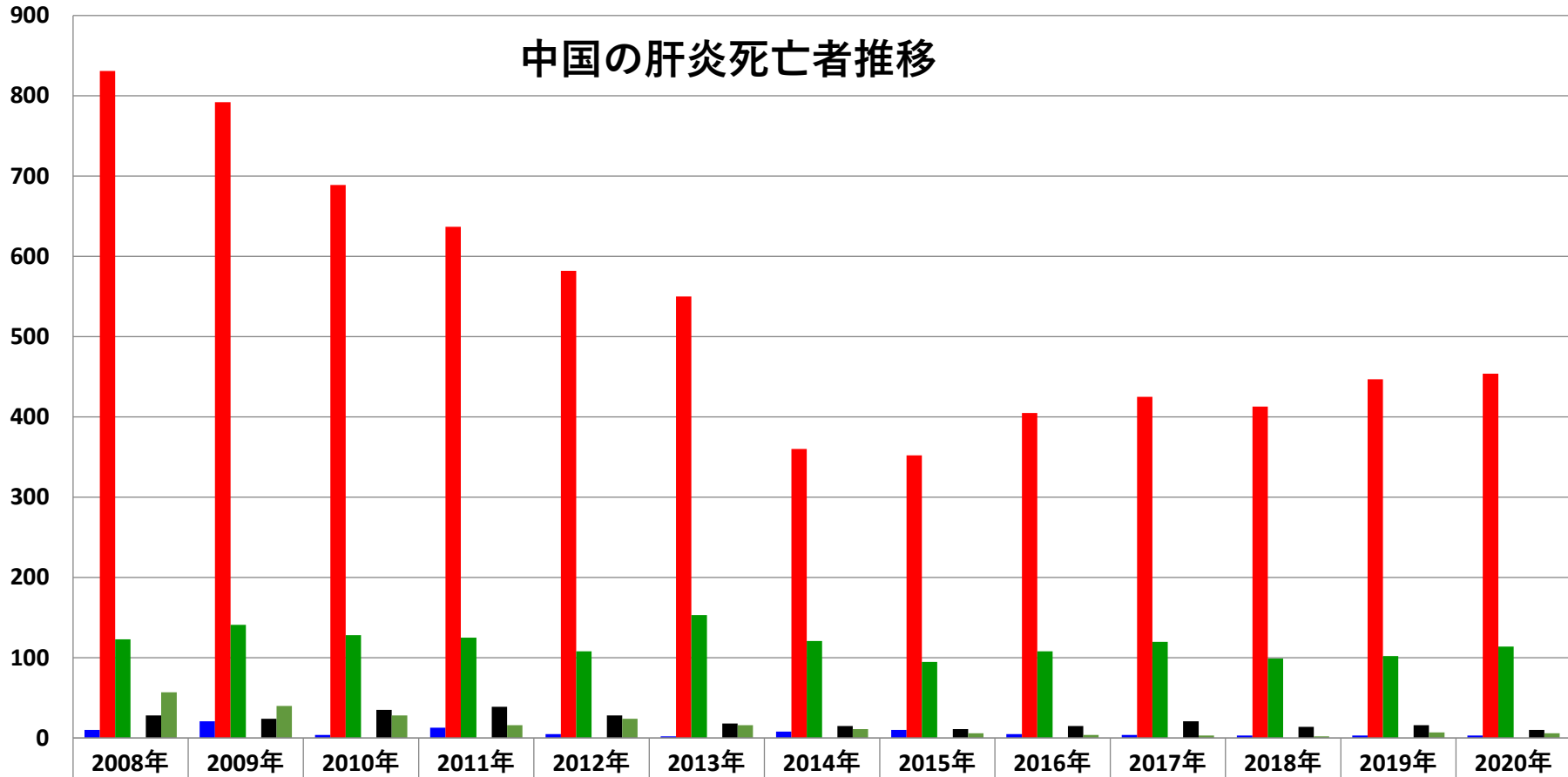
中国の肝炎死亡者推移



	2008年	2009年	2010年	2011年	2012年	2013年	2014年	2015年	2016年	2017年	2018年	2019年	2020年
■ A型肝炎	10	21	4	13	5	2	8	10	5	4	3	3	3
■ B型肝炎	831	792	689	637	582	550	360	352	405	425	413	447	454
■ C型肝炎	123	141	128	125	108	153	121	95	108	120	99	102	114
■ D型肝炎									0	0	0	0	0
■ E型肝炎	28	24	35	39	28	18	15	11	15	21	14	16	10
■ 未分類	57	40	28	16	24	16	11	6	4	3	2	7	6

乙03： ウィルス性肝炎

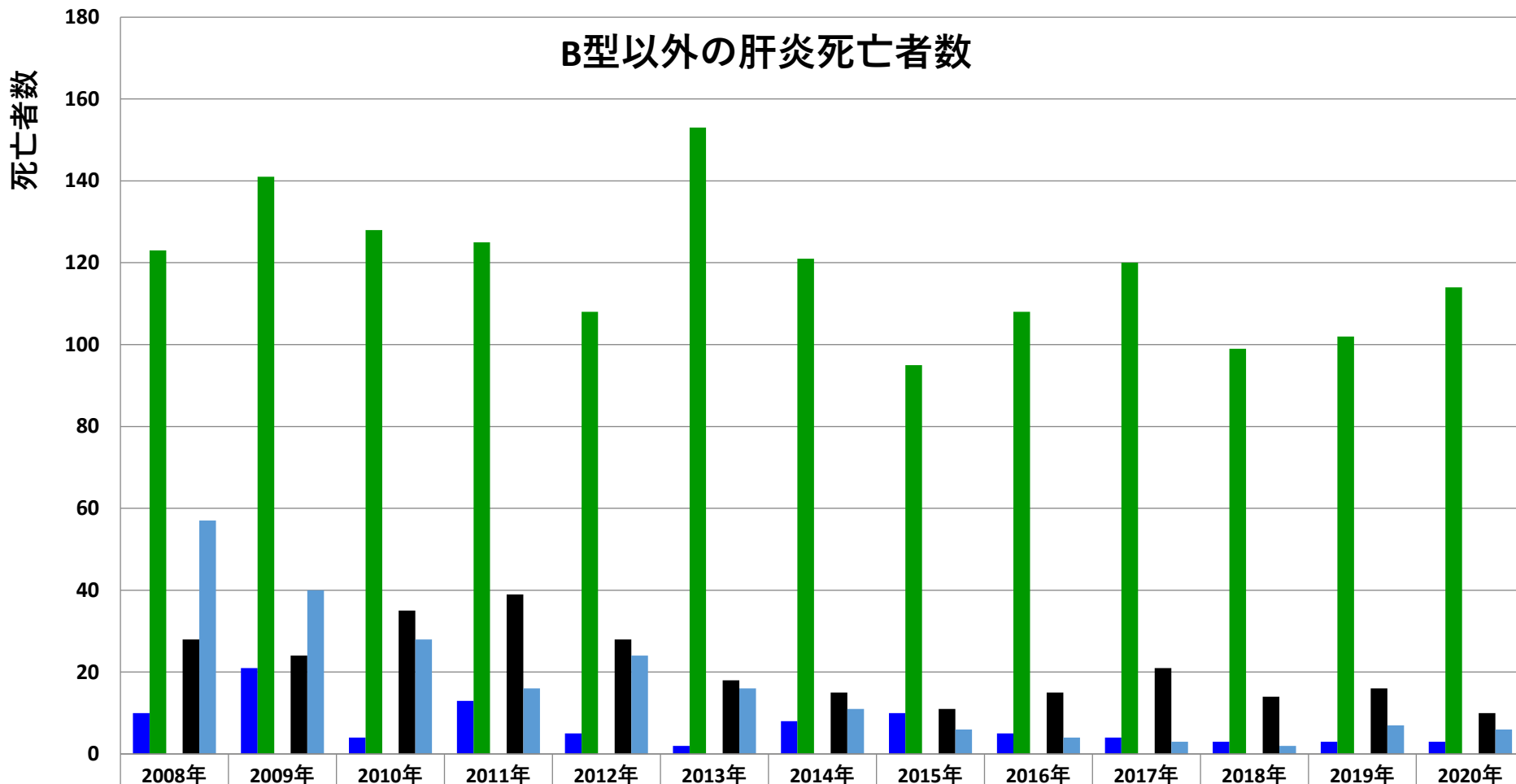
中国の肝炎死亡者推移



	2008年	2009年	2010年	2011年	2012年	2013年	2014年	2015年	2016年	2017年	2018年	2019年	2020年
■ A型肝炎	10	21	4	13	5	2	8	10	5	4	3	3	3
■ B型肝炎	831	792	689	637	582	550	360	352	405	425	413	447	454
■ C型肝炎	123	141	128	125	108	153	121	95	108	120	99	102	114
■ D型肝炎									0	0	0	0	0
■ E型肝炎	28	24	35	39	28	18	15	11	15	21	14	16	10
■ 未分類	57	40	28	16	24	16	11	6	4	3	2	7	6

乙03： ウィルス性肝炎

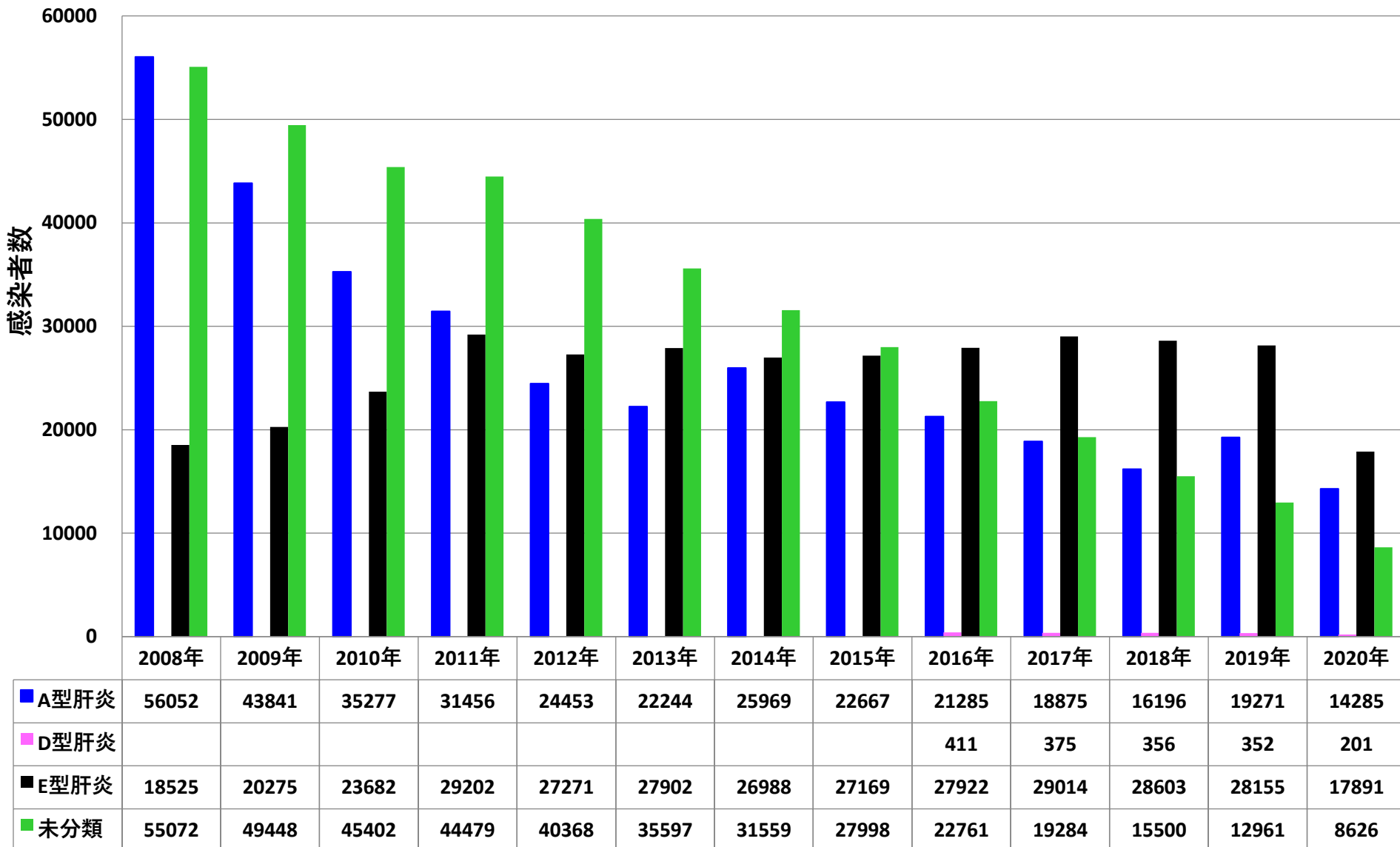
B型以外の肝炎死亡者数



	2008年	2009年	2010年	2011年	2012年	2013年	2014年	2015年	2016年	2017年	2018年	2019年	2020年
■ A型肝炎	10	21	4	13	5	2	8	10	5	4	3	3	3
■ C型肝炎	123	141	128	125	108	153	121	95	108	120	99	102	114
■ D型肝炎									0	0	0	0	0
■ E型肝炎	28	24	35	39	28	18	15	11	15	21	14	16	10
■ 未分類	57	40	28	16	24	16	11	6	4	3	2	7	6

乙03： ウィルス性肝炎

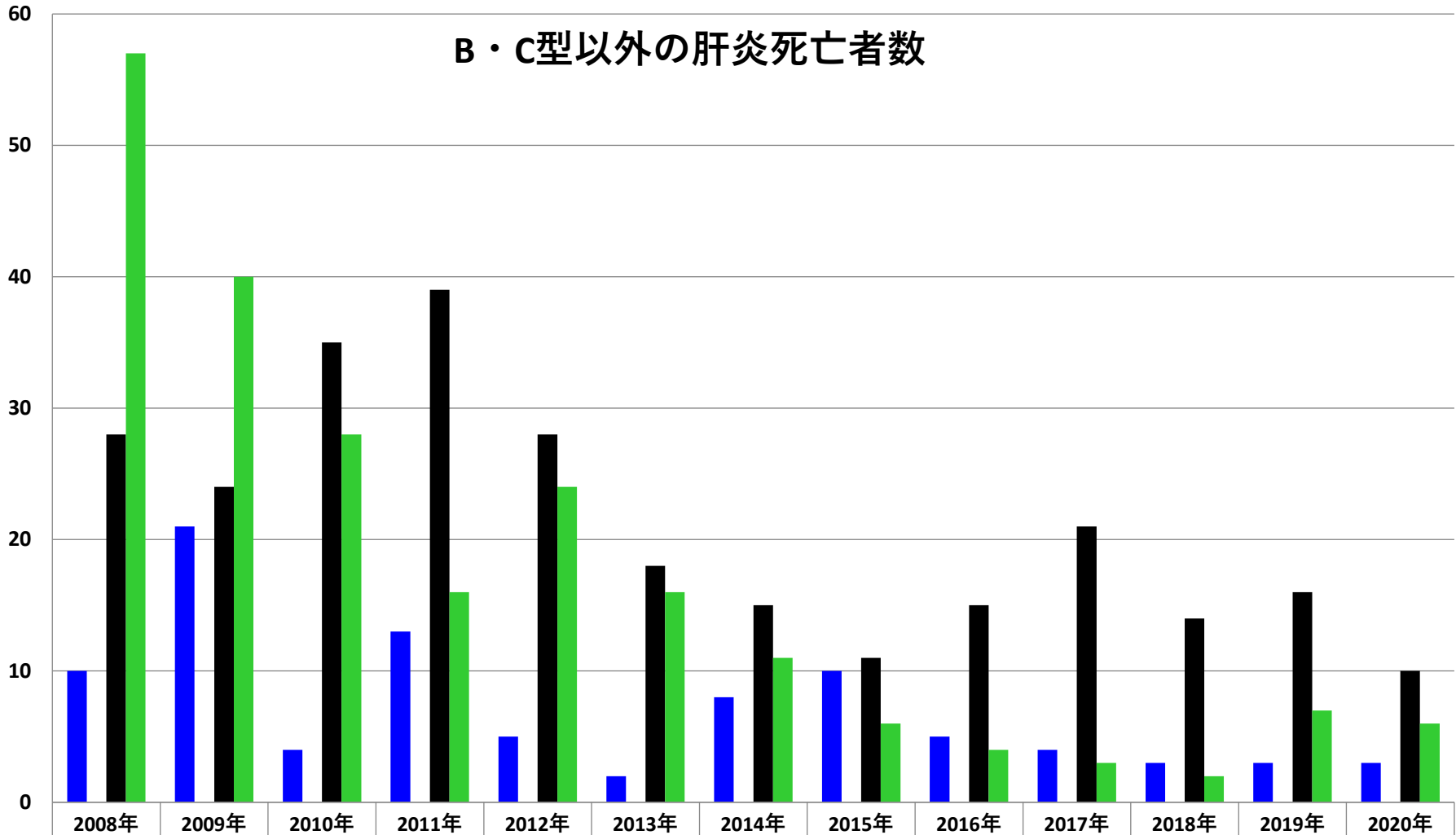
B・C型以外の肝炎発症者数



乙03： ウィルス性肝炎

B・C型以外の肝炎死亡者数

死亡者数



	2008年	2009年	2010年	2011年	2012年	2013年	2014年	2015年	2016年	2017年	2018年	2019年	2020年
■ A型肝炎	10	21	4	13	5	2	8	10	5	4	3	3	3
■ D型肝炎									0	0	0	0	0
■ E型肝炎	28	24	35	39	28	18	15	11	15	21	14	16	10
■ 未分類	57	40	28	16	24	16	11	6	4	3	2	7	6