

(中国丙11)  
手足口病発生推移  
= 2021年09月度 =

発表: 2021年10月22日 卫生健康委

作成: 2021年10月24日  
日中医療衛生情報研究所

# 手足口病

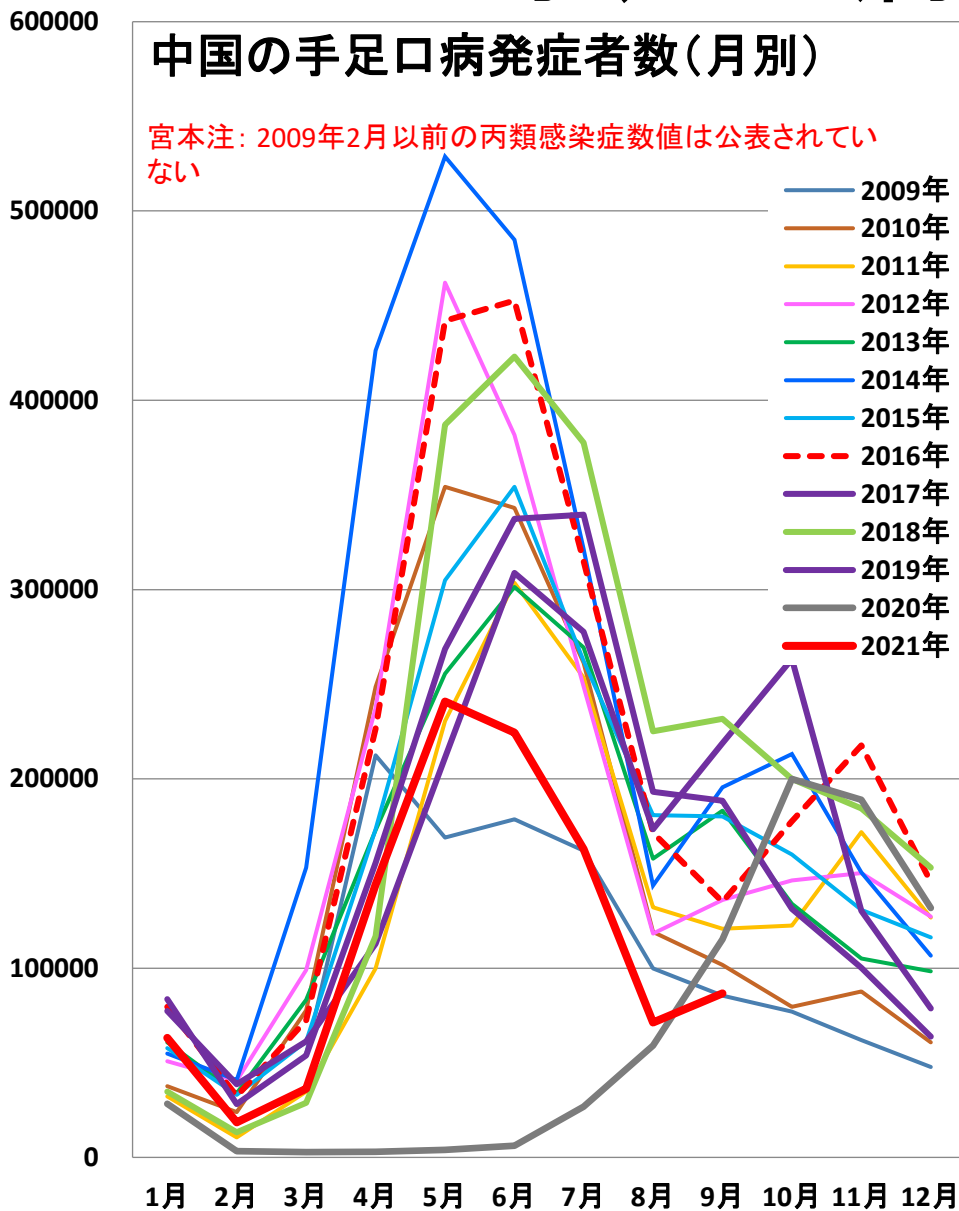
- 中国の手足口病は、
  - 一) 患者数が毎年3月ごろから上昇、5月にピークを迎え
  - 二) その後一旦下降、秋口に二度目の小ピークを迎える
  - 三) **2014年**は、3月から大きく患者数が伸び、その後の伸びも例年より大きく、**年間では280万に迫る最高記録**に
  - 四) 2015年の発症者数は、199万7371人、  
2016年の発症者数は、244万2138人、  
2017年の発症者数は、192万9550人、  
2018年の発症者数は、235万3310人、  
2019年の発症者数は、191万8830人、  
2020年の発症者数は、76万1355人と激減  
**患者が増えるはずの2~5月の累計前年比は僅か2.6%**  
**コロナによる自宅隔離の影響では？と考えられる**

# 丙11：手足口病

## 中国の手足口病発症者数(月別)

宮本注：2009年2月以前の丙類感染症数値は公表されていない

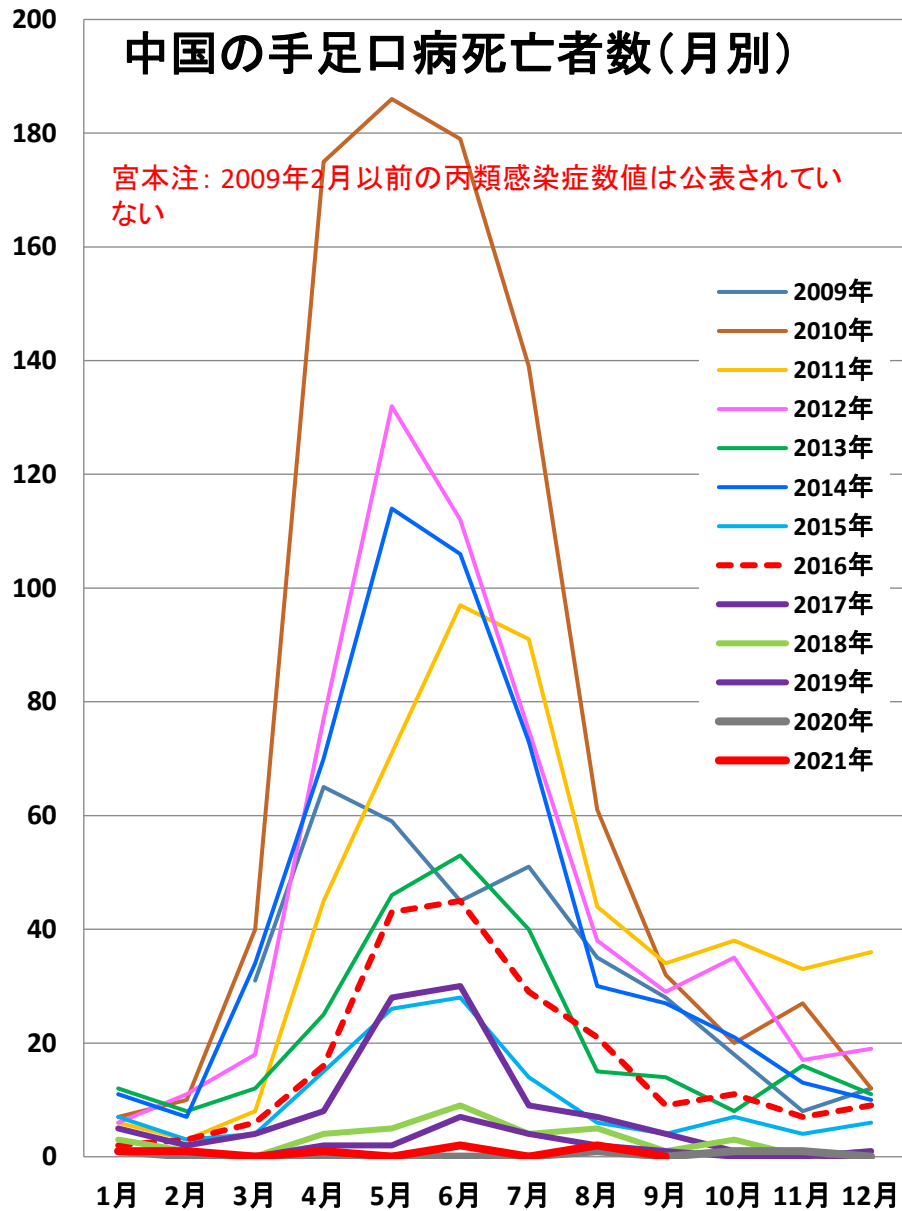
- 2009年
- 2010年
- 2011年
- 2012年
- 2013年
- 2014年
- 2015年
- 2016年
- 2017年
- 2018年
- 2019年
- 2020年
- 2021年



## 中国の手足口病死亡者数(月別)

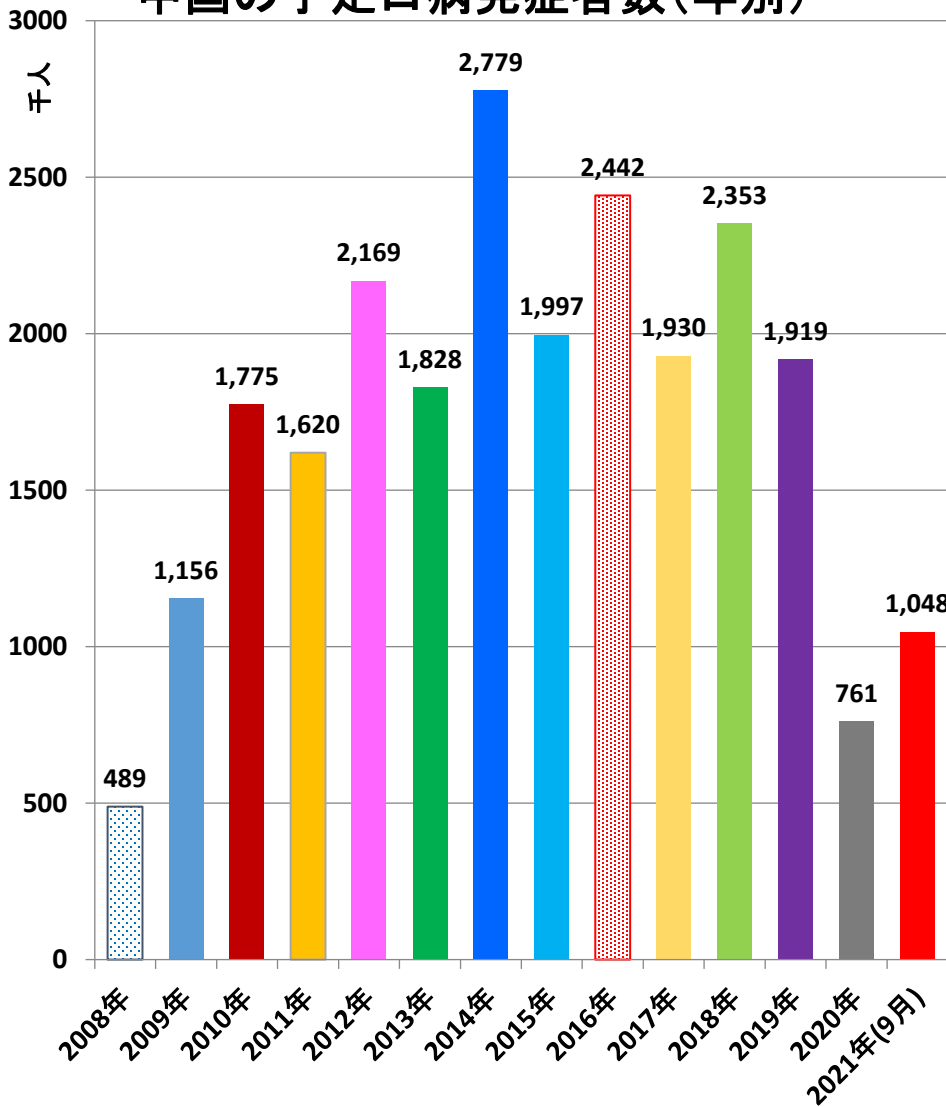
宮本注：2009年2月以前の丙類感染症数値は公表されていない

- 2009年
- 2010年
- 2011年
- 2012年
- 2013年
- 2014年
- 2015年
- 2016年
- 2017年
- 2018年
- 2019年
- 2020年
- 2021年



# 丙11: 手足口病

## 中国の手足口病発症者数(年別)



## 中国の手足口病死亡者数(年別)

