

(中国丙11)
手足口病発生推移
= 2023年12月度 =

発表: 2024年01月15日 国家NDPCA

作成: 2024年01月18日
日中医療衛生情報研究所

手足口病

- 中国の手足口病は、
 - 一) 患者数が毎年3月ごろから上昇、5月にピークを迎え
 - 二) その後一旦下降、秋口に二度目の小ピークを迎える
 - 三) **2014年**は、3月から大きく患者数が伸び、その後の伸びも

例年より大きく、**年間では280万に迫る最高記録に**

- 四) 発症者数一覧:

2015年 199万7371人、 2016年244万2138人、

2017年192万9550人、 2018年235万3310人、

2019年191万8830人、 2020年76万1355人、

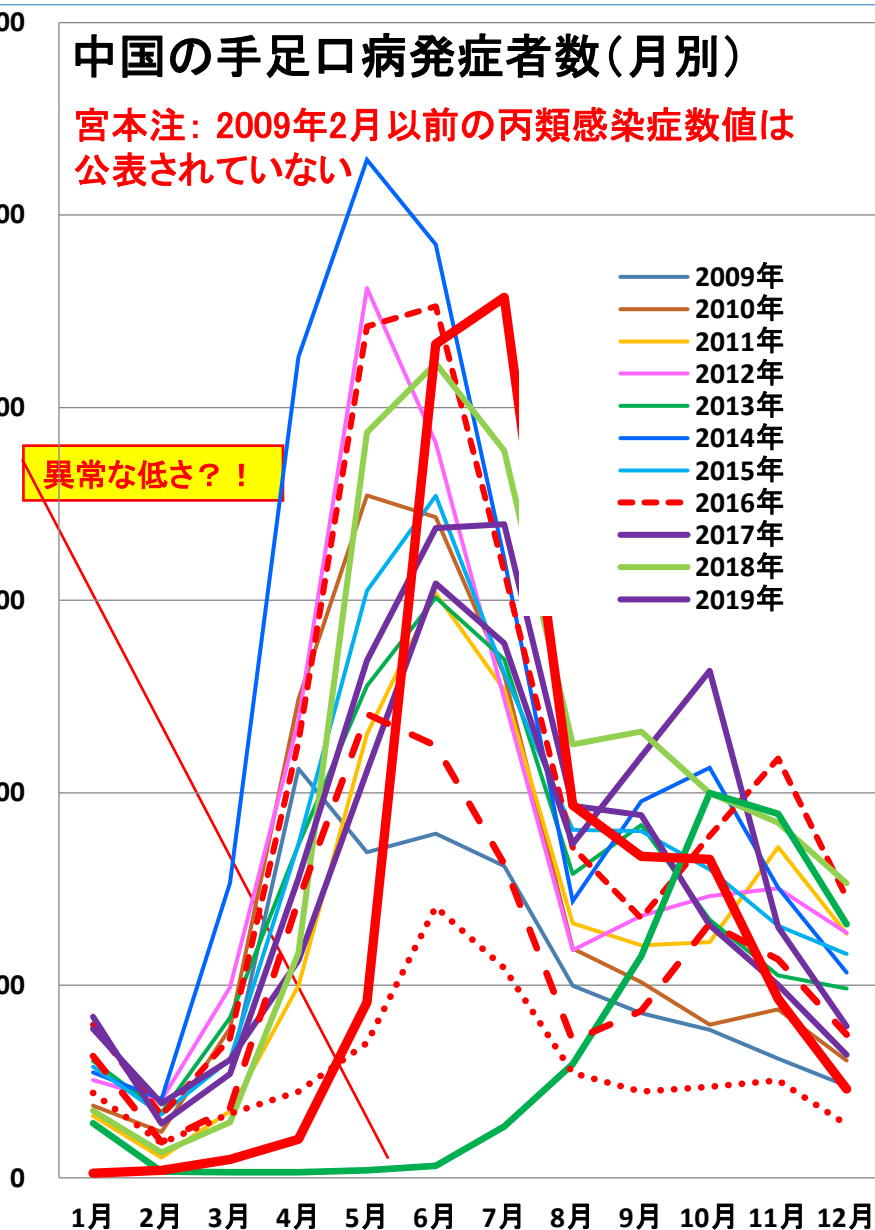
2021年76万1355人、

2022年(速報ベース)は

丙11：手足口病

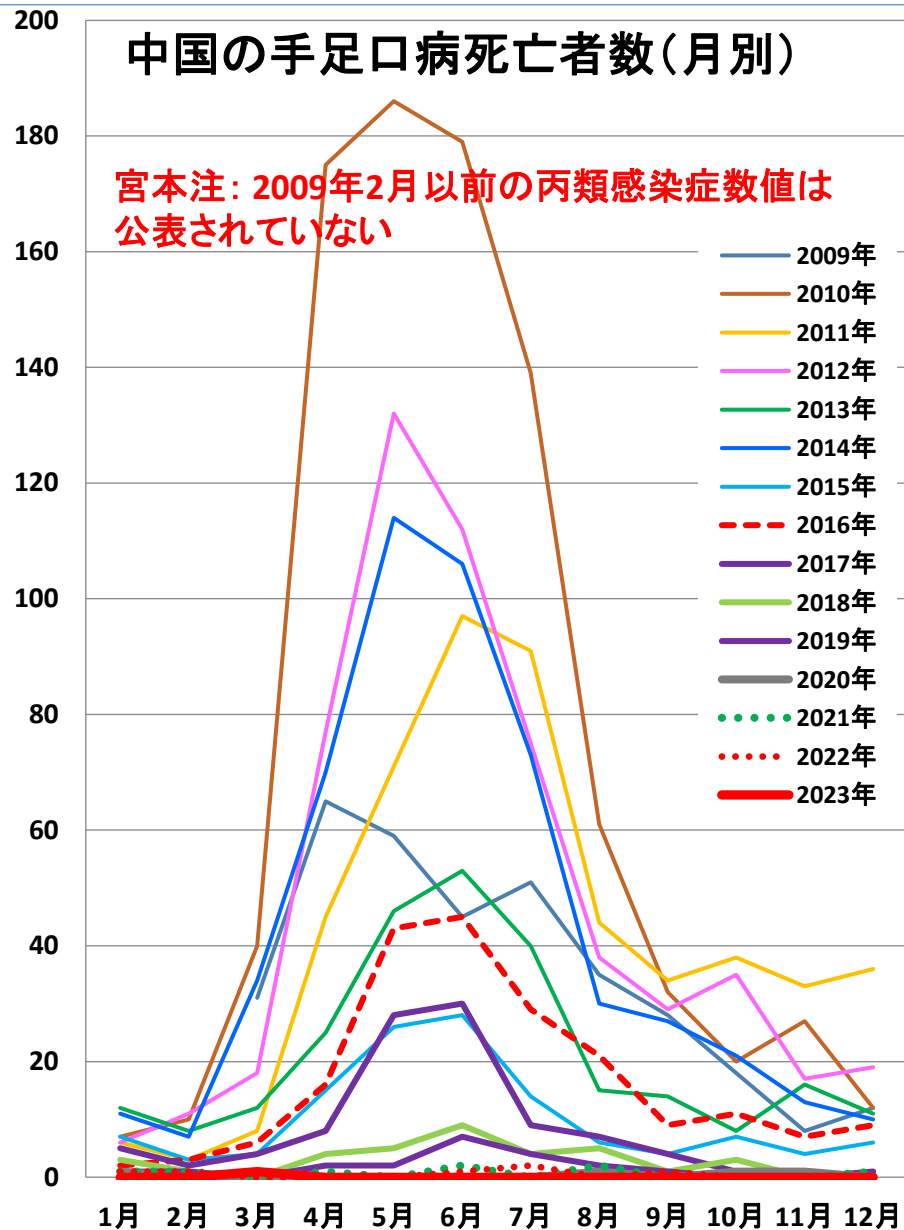
中国の手足口病発症者数(月別)

宮本注：2009年2月以前の丙類感染症数値は公表されていない



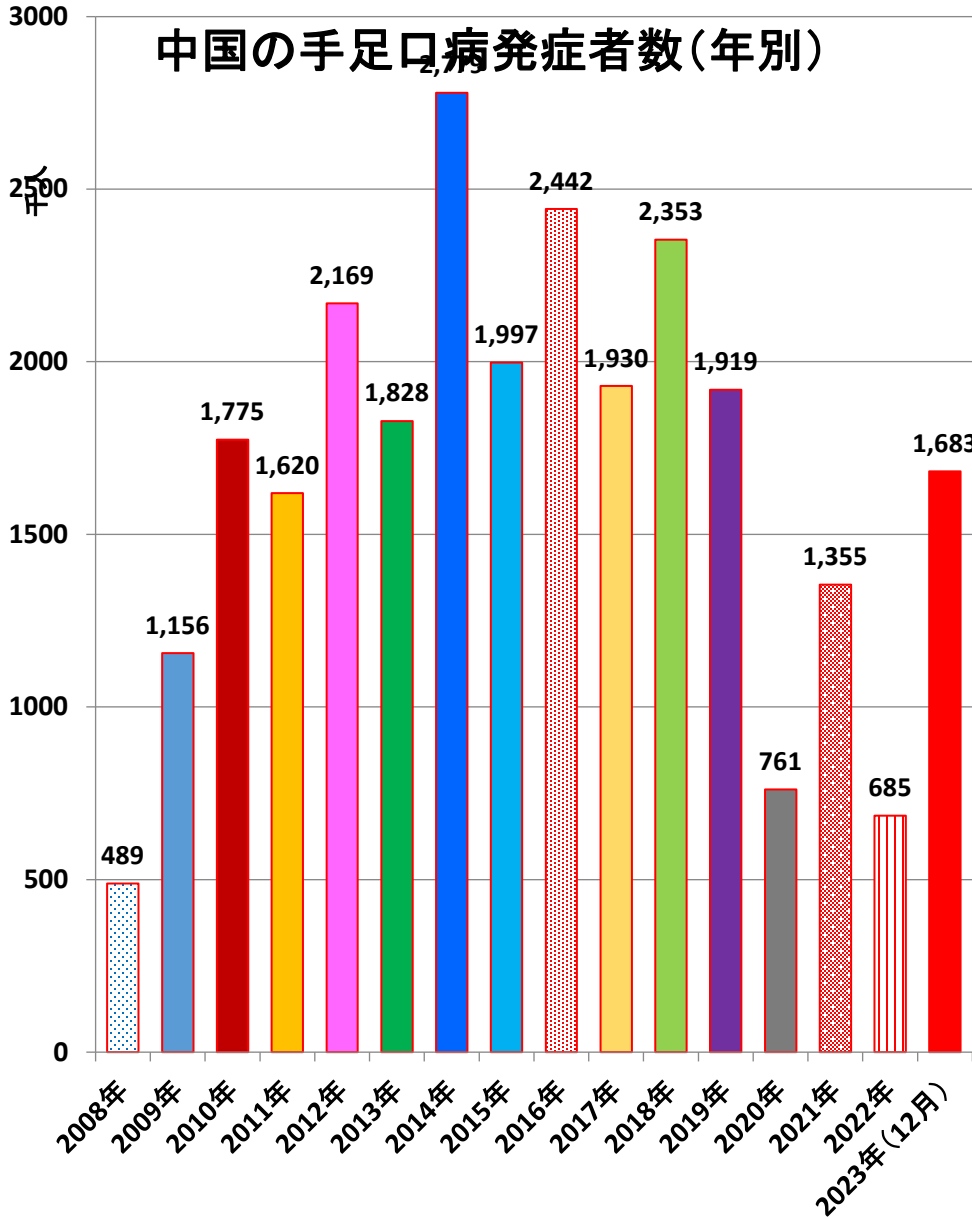
中国の手足口病死亡者数(月別)

宮本注：2009年2月以前の丙類感染症数値は公表されていない



丙11: 手足口病

中国の手足口病発症者数(年別)



中国の手足口病死亡者数(年別)

