

(中国乙02)
エイズ発生推移
= 2024年12月度 =

発表：2025年1月16日 国家疾病预防管理局

作成：2025年1月16日
日中医療衛生情報研究所

エイズ患者数は右肩上がり！！

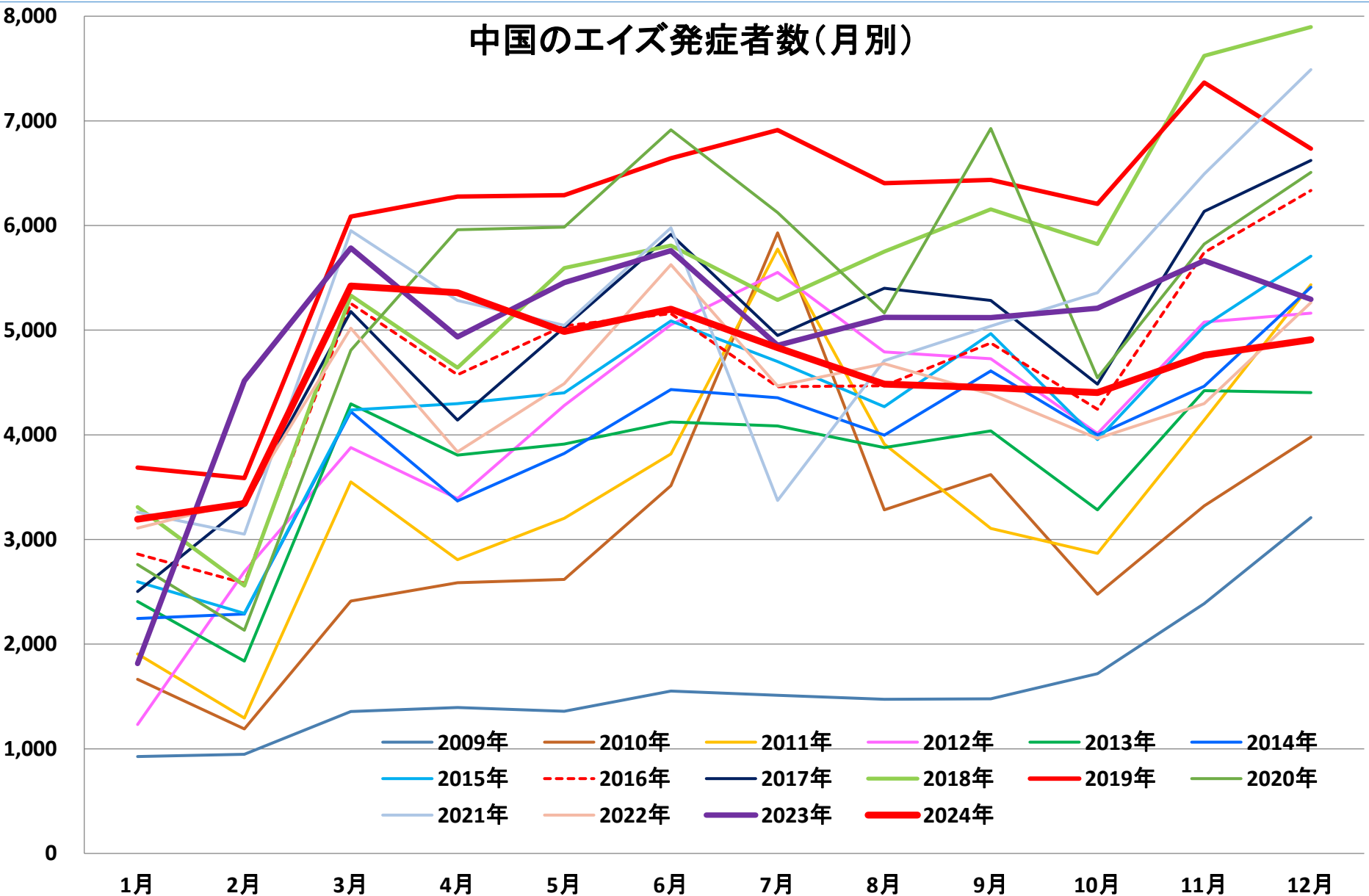
- ・梅毒・淋病（これについては若干減少しているようだが・・・）
・B型肝炎・C型肝炎といった他の性感染症も「右肩上がり」の中、

エイズ発症者数の傾向は、

- ①夏場と11～12月にピーク期を迎える、
- ②2012年に2万人を倍増して以後、増加傾向が顕著、
- ③2020年から3年間はコロナの影響で減少？
- ④2015年以後は5万人を超え、2018年度は、64,170人
- ⑤2019年は、71,204。
- ⑥2020年は、62,167人と減少。コロナ効果？
- ⑦2021年は、60,154人と減少。
- ⑧2022年も、52,068人と減少。
- ⑨2023年は、58,903人と増加に転
- ⑩2024年は速報ベースだが55,344例と減少に転

乙02: エイズ

中国のエイズ発症者数(月別)



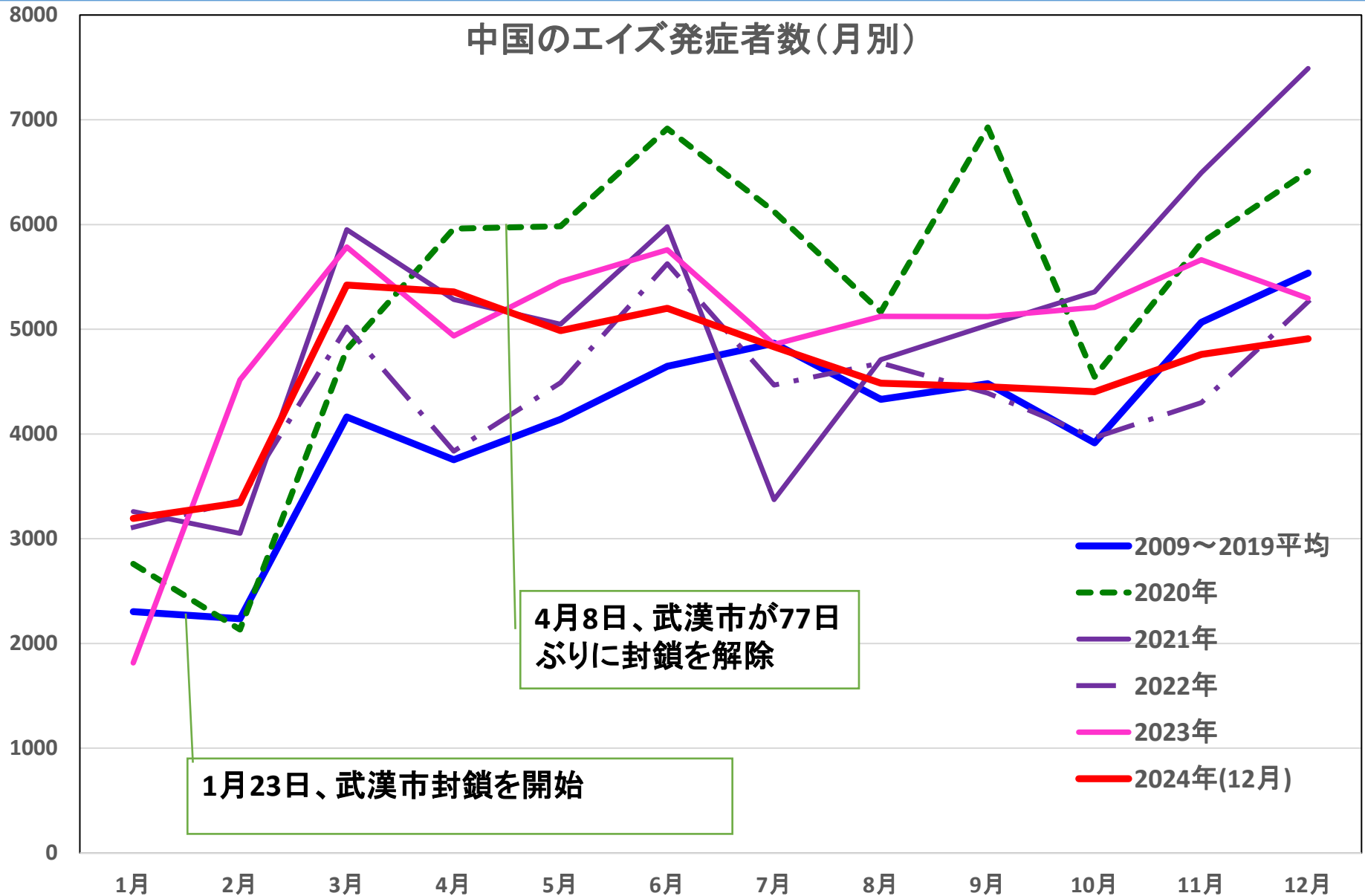
乙02: エイズ

中国のエイズ死亡者数(月別)



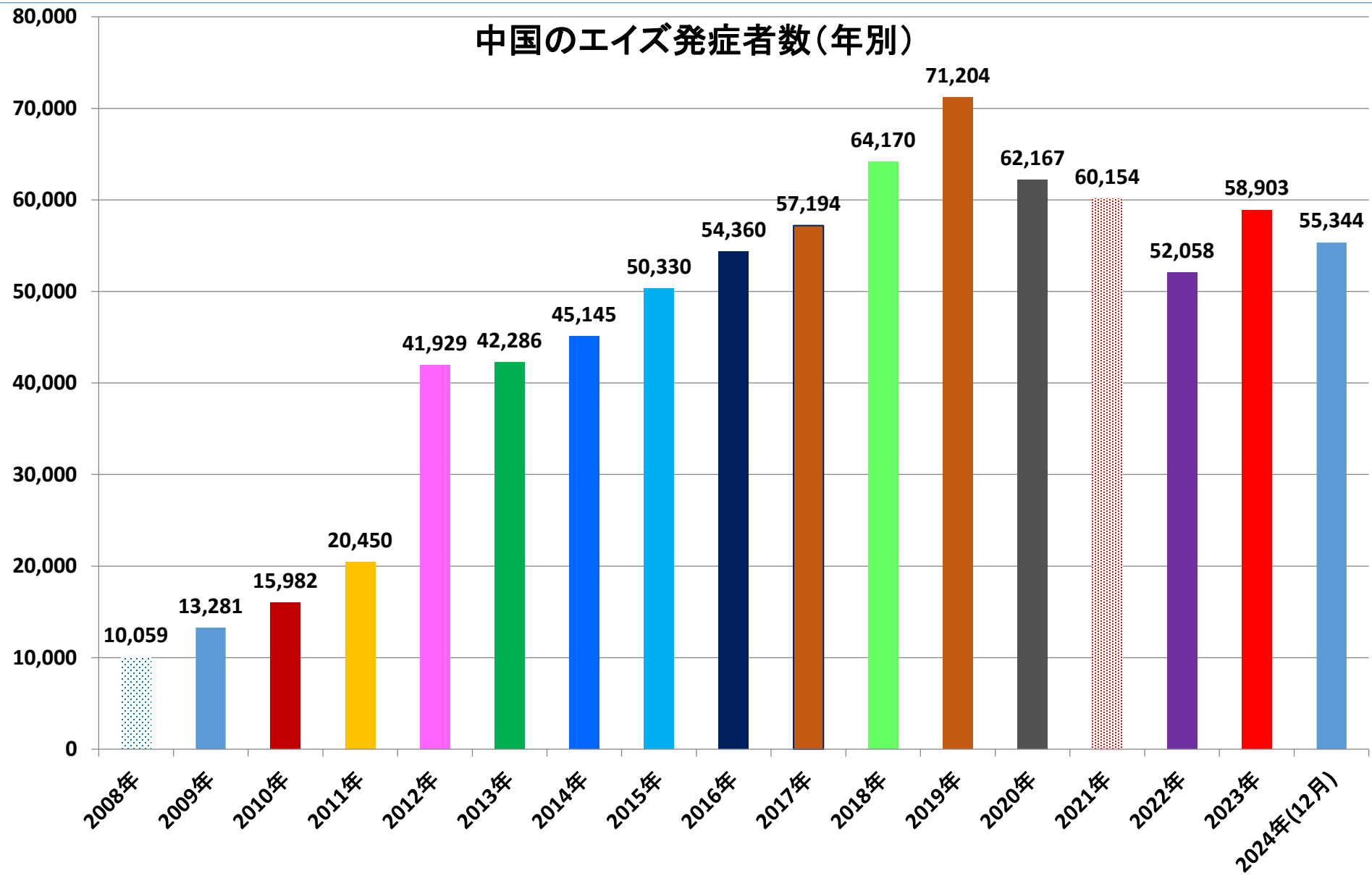
1月 2月 3月 4月 5月 6月 7月 8月 9月 10月 11月 12月

乙02: エイズ: コロナ前後の比較



乙02: エイズ

中国のエイズ発症者数(年別)



乙02: エイズ

